

РУБЛЕВЫЕ ВЫПУСКИ

| УТМ, % | знач. | Изм., б.п. | | YTD |
|-----------|-------|------------|---------|------|
| | | за день | за мес. | |
| ОФЗ 46020 | 8.3 | 5 | (83) | (83) |
| Газпром-4 | 5.2 | (49) | 208 | 208 |
| ОГК-2 | 8.5 | - | (94) | (94) |

СЫРЬЕВЫЕ РЫНКИ

| | знач. | Изм., % | | YTD |
|---------------------|--------|---------|---------|--------|
| | | за день | за мес. | |
| Золото, \$/унция | 1066.3 | 0.2 | (6.3) | (2.8) |
| Urals, \$/барр. | 68.8 | (2.2) | (14.4) | (10.1) |
| S&P Металлы, инд. | 1455.9 | (2.6) | (15.6) | (14.7) |
| S&P C/x прод., инд. | 549.3 | (1.9) | (12.3) | (10.8) |

ДЕНЕЖНЫЙ РЫНОК

| RUB млрд. | знач. | Изм. | | YTD |
|---------------|-------|---------|---------|---------|
| | | за день | за мес. | |
| РЕПО в ЦБ | 31.5 | (8.2) | 22.3 | (83.0) |
| Корсчета | 420.9 | (33.0) | 14.9 | (413.2) |
| Депозиты в ЦБ | 535.7 | (6.0) | 5.8 | 95.4 |

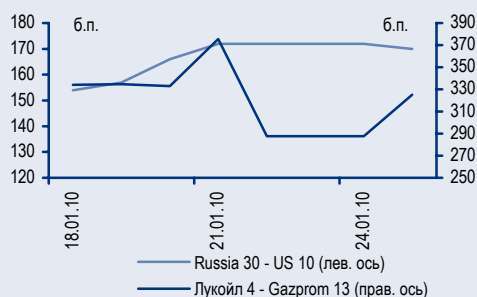
| | знач. | Изм., б.п. | | YTD |
|-----------------|-------|------------|---------|------|
| | | за день | за мес. | |
| NDF 1Y, % | 6.13 | (5) | (11) | (30) |
| MOSPrime O/N, % | 4.19 | 19 | 274 | 274 |

| USDRUB | знач. | Изм., % | | YTD |
|--------|-------|---------|---------|-----|
| | | за день | за мес. | |
| USDRUB | 30.46 | 0.1 | 3.1 | 1.4 |

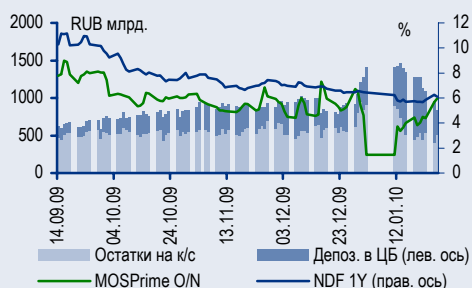
ИНДЕКСЫ

| б.п. | знач. | Изм., б.п. | | YTD |
|--------------------|-------|------------|---------|------|
| | | за день | за мес. | |
| Russia 30 - UST 10 | 191.0 | 11 | 58 | 35 |
| EMBI + Spread | 341.0 | 10.5 | 52.6 | 46.6 |
| ITRAXX HY | 693.5 | - | - | - |

ИНДИКАТИВНЫЕ СПРЕДЫ



ИНДИКАТОРЫ ДЕНЕЖНОГО РЫНКА



СТРАТЕГИЯ

Внешний рынок

- Настроения остаются негативными** стр. 2
- Рынок UST нейтрально реагирует на снижение аппетита к риску** стр. 2
- Капитал покидает GEM** стр. 2
- Россия планирует занять дешевле рынка** стр. 3

Внутренний рынок

- Рубль подешевел в рамках общей динамики GEM** стр. 3
- Облигации держатся за низкие ставки РЕПО** стр. 3
- Коррекция рублевых облигаций – возможность для покупок** стр. 4

ДЕНЕЖНЫЙ РЫНОК

- Объемы беззалоговых кредитов Центробанка снизятся** стр. 5

КОРПОРАТИВНЫЕ СОБЫТИЯ

- ТМК (В/В1)**
- Новый купон** стр. 6
- Система (ВВ/Ва3/ВВ-)**
- Повышен рейтинг по версии Moody's, бонды привлекательны** стр. 6
- Интегра (NR)**
- Компания увеличивает портфель заказов и намерена сократить долг** стр. 7

НОВОСТИ ВКРАТЦЕ

МТС (ВВ/Ва2/ВВ+) – Сотовый оператор в пятницу сообщил, что намерен досрочно (до конца февраля) погасить второй транш синдицированного кредита, привлеченного в мае–июле прошлого года (*РБК daily*). Кредит был изначально привлечен сроком на три года траншами по 360 млн долл. и 238 млн евро под ставку Libor/Euribor+6,5 п.п. Очевидно, что в текущих условиях компания может привлечь заимствования значительно дешевле (выпуск еврооблигаций **МТС '12** торгуется с доходностью около УТМ 4,9%), и МТС, располагая свободными денежными средствами в размере 2 млрд долл., стремится оптимизировать кредитный портфель, снизив стоимость заимствования и увеличив долю рублевых займов (соответствующих валюте выручки). Напомним, что в январе компания сумела договориться со Сбербанком о снижении ставки по кредитам МТС на общую сумму 59 млрд руб. с 15–16% до 11–11,75%. Финансовое положение компании устойчиво, однако ее облигации сложно рекомендовать к покупке, поскольку мы считаем их дорогими. Наиболее привлекательными в секторе телекомов нам представляются облигации АФК «Система» (подробнее см. кредитный комментарий).

ТОРГОВЫЕ ИДЕИ

- ✦ Рублевые облигации качественных эмитентов привлекательны для покупки при спреде к ставкам РЕПО и/или NDF, равном более 300 б.п. Таковыми облигациями являются среднесрочные выпуски ОФЗ, **ВТБ24-1**, **РЖД-10**, а также **АФК Система-3**, **Башнефть-3**, **Акрон-3**, **ЛК Уралсиб-2**.
- ✦ Рублевые выпуски **Сибметинвест-1,2** выглядят недооцененными относительно ставок РЕПО.
- ✦ Выпуски **РЖД-15,17,18** с плавающим купоном предоставляют наилучшее сочетание риска и доходности при игре на снижение ставок MosPrime.
- ✦ Премия облигаций российских квазисуверенных эмитентов в сегменте GEM может исчезнуть после успешного размещения суверенных бумаг России. В частности, **Gazprom'18** дешев относительно **Petrobras'18**.
- ✦ Выпуски **TNK-ВР** выглядят наиболее недооцененными среди бумаг инвестиционной категории GEM.
- ✦ Банковские выпуски **Russian Standard Bank'11** и **HCFB'11** отстали от рынка в сегменте бумаг с рейтингом категории «ВВ/Ва».
- ✦ Покупать еврооблигации **Sinek'15**, выглядящие дешево для своих рейтингов (-/Ва1/ВВВ-).
- ✦ Покупать бумаги **NKNN'12**, недооцененные относительно бумаг металлургических эмитентов с рейтингом на уровне «В» (Евраз и ТМК).

Стратегия

Внешний рынок

Настроения остаются негативными

Опубликованные пятницу данные по безработице, которые оказались несколько лучше ожиданий (в частности уровень безработицы снизился до 9,7%, в то время как ожидания находились на уровне 10,1%), не смогли вернуть позитивный настрой на рынки рискованных активов. Обеспокоенность относительно бюджетной политики стран Европы (Греции, Португалии, Испании) сохраняется, хотя представители Греции и пытаются убедить рынки в том, что смогут справиться со своими проблемами без помощи ЕЦБ. В результате европейские площадки акций закрылись в минусе, а американские индексы не сформировали единой ценовой динамики.

Рынок UST нейтрально реагирует на снижение аппетита к риску

Мы уже отмечали снижение чувствительности казначейских облигаций США к изменению аппетита инвесторов на рискованные активы. Причиной такого поведения является предложение госдолга США, которое в нынешнем году составит 2,43 млрд долл., на 16% больше, чем было размещено в прошлом году. В условиях планируемого сворачивания большей части антикризисных программ ФРС мы не исключаем, что большая часть госдолга США будет размещена за счет денежной эмиссии ФРС. Учитывая желание ФРС увеличить объем ликвидности на кредитном рынке, мы полагаем, что ФРС будет стремиться сузить спред **10Y UST – 2Y UST**, чтобы снизить привлекательность позиций РЕПО в длинных бумагах. В результате мы ожидаем, что ФРС при размещении новых выпусков UST сосредоточится на бумагах короткой и среднесрочной дюрации. В пятницу доходность нот 10Y UST опускалась до месячного минимума – $YTM_{3,54\%}$, однако сегодня в ходе азиатской торговой сессии доходность вновь вернулась на уровень $YTM_{3,61\%}$, хотя акции демонстрируют негативную динамику.

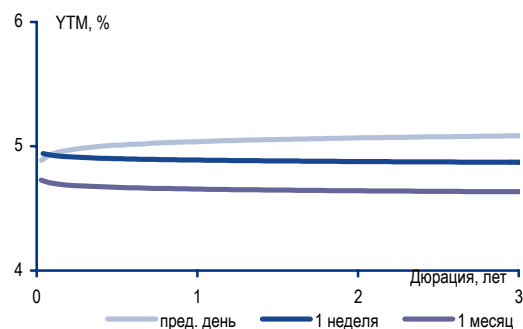
Капитал покидает GEM

Негативная динамика последних торговых дней сохранилась на рынке долгов развивающихся стран, причем расширение кредитных спредов сопровождалось укреплением доллара к валютам GEM. Долги Бразилии и России подешевели на 25–30 б.п. Бумаги **Russia'30** котировались на отметке 112,2% от номинала, их спред к **10Y UST** расширился до 190 б.п. В корпоративном сегменте российских еврооблигаций наиболее заметное снижение котировок (более чем на 50 б.п.) наблюдалось в нефтегазовых бумагах Газпрома и TNK-BP.

Россия планирует занять дешевле рынка

Минфин определился с организаторами размещения новых суверенных еврооблигаций, отметив, что была выбрана агрессивная стратегия, которая позволит сформировать доходность ниже кривой, построенной по обращающимся выпускам (**Russia'28** и **Russia'30**). В качестве ориентира был назван спред в размере 160–180 б.п. к кривой казначейских облигаций США, однако есть мнение, что этот спред может быть сужен на несколько

Изменение кривой NDF долл./руб. – LIBOR



Источники: Bloomberg

десятков базисных пунктов. Сужения спреда по суверенным облигациям предполагается достичь за счет выхода на более широкий круг инвесторов (в том числе из азиатских стран). В настоящий момент российские суверенные облигации котируются с премией к суверенным долгам GEM с аналогичными кредитными метриками. По мнению Минфина, грамотное позиционирование России, которая в отличие от некоторых стран Евросоюза (Греции, Испании, Португалии) имеет незначительный бюджетный дефицит и большой объем резервов, покрывающий весь внешний корпоративный долг, может привести к пересмотру отношения иностранных инвесторов к российскому суверенному долгу.

Денис Порывай, poryvajdv@uralsib.ru

Внутренний рынок

Рубль подешевел в рамках общей динамики GEM

В пятницу торги на валютном рынке проходили под знаком ослабления рубля к бивалютной корзине. По итогам дня российская валюта подешевела на 30 копеек до 35,60 руб., что не выходило за рамки общей тенденции валют GEM на фоне снижения котировок нефти на 2 долл. до 71,5 долл./барр. Объем сделок купли-продажи на 2,2 млрд долл. превысил показатель предыдущего торгового дня, составив 6,2 млрд долл. Динамика ослабления рубля была сдержанной в отсутствие ЦБ как активного продавца валюты. Котировки валютных форвардных контрактов стабилизировались на ранее достигнутых уровнях, в частности, вмененная ставка годового контракта осталась на уровне 6,1%.

В случае дальнейшего развития негативной тенденции на мировых рынках и, как следствие, падения котировок нефти ниже 70 долл./барр. рубль обладает большим потенциалом движения к верхней границе коридора – 38 руб. – без серьезного сопротивления со стороны ЦБ.

Облигации держатся за низкие ставки РЕПО

Избыточный объем рублевой ликвидности, при котором ставки однодневного РЕПО держатся на уровне 3,5–4% годовых, укрепил иммунитет рублевых облигаций к негативным тенденциям внешних рынков.

В первой половине дня наблюдались незначительные продажи, которые привели к снижению котировок наиболее ликвидных выпусков на 50–100 б.п. В первом эшелоне наиболее заметно упали цены облигаций **МГор-62** (-50 б.п.), **МГор-63** (-30 б.п.), а также выпуска **Газпромнефть-3** (-20 б.п.). В сегменте госбумаг большинство участников заняло выжидательную позицию. Снижение цен на 30–40 б.п. показали лишь среднесрочные выпуски **ОФЗ 25068** и **ОФЗ 26202**.

Во втором эшелоне котировки бумаг **АФК Система-2** и **Башнефть-3** опустились на 30–50 б.п. Хуже рынка выглядели выпуски **ЦентрТел-5** (УТW9,7%) и **БО Дальсвязь-5** (УТW9,2%), которые подешевели на 70–100 б.п.

Коррекция рублевых облигаций – возможность для покупок

Мы считаем, что избыток рублевой ликвидности, а также ожидания дальнейшего снижения ключевых ставок ЦБ (которые усилились после публикации неплохих данных по инфляции потребительских цен) удержат цены рублевых облигаций от заметного падения. При этом наиболее защищенными представляются облигации, по которым возможно получение рефинансирования в ЦБ. Таким образом, текущую коррекцию можно использовать для формирования позиций на более низких ценовых уровнях.

Денис Порывай, poryvajdv@uralsib.ru

Денежный рынок

Объемы беззалоговых кредитов Центробанка снизятся

Центробанк сокращает объемы беззалоговых кредитов, так как уровень ликвидности достаточно высок. На нынешней неделе банки смогут привлечь 10 млрд руб. – причем половину в виде шестимесячных кредитов, а половину в виде кредитов сроком на пять недель. Высокого спроса мы не прогнозируем. Ставки межбанковского кредитования остаются низкими, однако в пятницу ставка MosPrime по однодневным кредитам поднялась на 19 б.п. до 4,19%. Остатки на корсчетах кредитных учреждений в ЦБ снизились на 33 млрд руб. до 420,9 млрд руб., а депозиты сократились на 6 млрд руб. до 535,7 млрд руб. Объемы операций РЕПО с ЦБ составили 31,5 млрд руб., что на 21% ниже показателя предыдущей сессии.

Курс доллара к рублю завершил неделю приростом на пять копеек до 30,34 руб./долл., увеличившись за пятницу на 16 копеек на фоне общего укрепления американской валюты на мировых рынках. Сегодня ситуация выглядит так же: позиции доллара достаточно прочные, а фондовые индексы снижаются. Цена на нефть Brent составляет порядка 70 долл./барр. При открытии торгов мы прогнозируем ослабление рубля и рост курса доллара к рублю до 30,5–30,6 руб./долл., однако в течение сессии тренд может развернуться.

Динамика требований ЦБ к банкам

Задолженность банков перед ЦБ, млрд руб.

| | Текущий уровень 05.02.2010 | Максимальный уровень 27.01.2009 | Изменение |
|----------------------|----------------------------------|---------------------------------------|----------------|
| Однодневные кредиты | 1,24 | 5,31 | (4,08) |
| Ломбардные кредиты | 28,1 | 34,7 | (6,6) |
| Прочие кредиты | 337 | 448 | (110) |
| Беззалоговые кредиты | 103 | 1 835 | (1 733) |
| РЕПО | 67 | 763 | (697) |
| Итого | 536 | 3 087 | (2 550) |

Источники: Банк России

Владимир Тухомиров, tih_vi@uralsib.ru
 Леонид Слипченко, slipchenkola@uralsib.ru
 Наталья Майорова, mayorovang@uralsib.ru

Корпоративные события

ТМК (В/В1)

Новый купон

Ставка 9,8%. В пятницу ОАО ТМК раскрыло информацию о новой ставке купона по рублевому выпуску **ТМК-3**. Купон на оставшийся год обращения бумаги установлен на уровне 9,8% годовых, что при цене по номиналу соответствует доходности 10,05%. С нашей точки зрения, купон не очень привлекателен, однако в условиях повышенного спроса на бумаги ТМК, сформировавшегося в свете череды положительных новостей о компании (хорошие операционные новости по IV кварталу 2009 г., пролонгация кредита ВТБ, размещение конвертируемых облигаций на 412 млн долл.), было бы неразумно ожидать от эмитента подарков.

Выпуск ТМК-3 остается привлекательным. С другой стороны, установленная ставка полностью соответствует кредитному качеству ТМК: выпуск **ТМК-3** предлагает небольшую премию к соответствующему по дюрации положению выпуска **Северсталь-БО1** (доходность 10% на 20 месяцев), но будет торговаться с дисконтом к бумаге **Мечел-2** (10,25% на 4 месяца). Мы рекомендуем не предъявлять **ТМК-3** к оферте.

Дмитрий Дудкин, dudkindi@uralsib.ru

СИСТЕМА (ВВ/ВА3/ВВ-)

Повышен рейтинг по версии Moody's, бонды привлекательны

Выше на одну ступень. В пятницу агентство Moody's сообщило о повышение корпоративного рейтинга АФК «Система» на одну ступень (до «Ва3» с «В1»). Как отмечается в пресс-релизе, действия агентства завершили пересмотр рейтинга эмитента, объявленный в октябре 2009 г. и среди прочего отражают позитивные изменения в бизнесе компании. В особенности Moody's отмечает положительный эффект от завершения консолидации башкирских активов, приобретенных холдингом в начале прошлого года.

Положительный эффект от консолидации активов БашТЭКа не исчерпан. Положительные перемены в кредитном профиле АФК «Система» в последнее время были весьма очевидны и в итоге нашли вполне закономерное отражение в повышении рейтинга эмитента по версии агентства Moody's, которое до настоящего момента оценивало рейтинг холдинга наиболее низко на сопоставимой рейтинговой шкале. Напомним, что в рамках своей пересмотренной стратегии Система в настоящий момент освобождается от долга на уровне холдинга, переводя обязательства на баланс операционных компаний (в числе примеров назовем размещение облигаций Башнефти – средства были направлены на погашение кредита ВТБ в размере 2 млрд долл., привлеченного материнской компанией для закрытия сделки по покупке активов БашТЭКа). На наш взгляд, продолжающаяся консолидация активов БашТЭКа продолжит оказывать позитивное влияние на будущие денежные потоки Системы. В числе прочих факторов, которые могут способствовать дальнейшему усилению кредитного профиля холдинга, – развитие партнерства с государством (потенциальная продажа 20-процентной доли Системы в индийском мобильном операторе SSSL, а также сделка с государством по обмену активами в рамках реорганизации Связынвеста).

Ожидаем дальнейшего сужения спреда между облигациями Системы и МТС. Мы подтверждаем рекомендацию ПОКУПАТЬ рублевые облигации

АФК «Система». По нашему мнению, в свете повышения рейтинга эмитента, возрастает потенциал дальнейшего сужения спреда между долговыми обязательствами Системы и МТС до уровней порядка 50–70 б.п. (около 130 б.п. в настоящее время).

Станислав Боженко, bozhenkosv@uralsib.ru

ИНТЕГРА (NR)

Компания увеличивает портфель заказов и намерена сократить долг

Увеличение портфеля заказов Интегры в 2010 г. ... В период с ноября 2009 г. по январь 2010 г. Интегра смогла увеличить свой портфель заказов на 2010 г. на 38,8%. Как сообщает Интерфакс со ссылкой на материалы презентации компании (в открытом доступе мы не смогли с ними ознакомиться), на 30 ноября 2010 г. сумма контрактов, заключенных Интегрой на 2010 г., составляла 426 млн долл., а к середине января показатель вырос до 591 млн долл. Хотя объем портфеля заказов нельзя рассматривать как объем гарантированной выручки, которую эмитент получит в нынешнем году, а также то, что последний показатель на 35% ниже объема заказов, имевшихся у эмитента на 2009 г., он свидетельствует о позитивных тенденциях в операционной деятельности Интегры и позволяет ждать хороших финансовых результатов в 2010 г.

...за счет независимых нефтяных компаний. ТНК-ВР по-прежнему является основным потребителем услуг Интегры: на ее долю приходится 23% всех контрактов нефтесервисной компании. В то же время доли Роснефти и НОВАТЭКа с ноября сократились с 20% до 17% и с 19% до 14% соответственно. Доля Газпром нефти выросла до 14%. Наиболее значительно увеличилась доля независимых нефтедобывающих компаний – до 14%.

Новые поводы для покупки облигаций Интегры. Помимо увеличения портфеля заказов на нынешний год, Интегра сообщила о планах сократить в 2010 г. объем долговых обязательств на 72 млн долл., или на 40% (на конец 2009 г. долг эмитента составлял 180 млн долл.). Принимая во внимание практически двукратное сокращение долгового портфеля эмитента в 2009 г. и в целом весьма благоприятные прогнозы по финансовым показателям компании на нынешний год, мы продолжаем считать выпуск **Интегра-2** (YtM16,2%) весьма привлекательным среди облигаций третьего эшелона с умеренным кредитным риском. Напомним, что по выпуску облигаций **Интегра-2** предусмотрен набор дополнительных ковенантов. Подробнее о кредитном профиле Интегры см. в нашем специальном комментарии от 21 января 2010 г. «Что выбрать подоходнее?».

Станислав Боженко, bozhenkosv@uralsib.ru

Календарь предстоящих событий

| | |
|------------|--|
| 8 февраля | Оферта М.О.Р.Е.-Плаза-1 (1 млрд руб.). |
| 9 февраля | Оферта Завод Арсенал-3 (0,3 млрд руб.). Оферта ТрансТехСервис-1 (1 млрд руб.). Оферта Группа ЛСР-2 (5 млрд руб.). |
| 10 февраля | Погашение Газпром-4 (5 млрд руб.). |
| 11 февраля | Оферта Сбербанк-2015 (CALL, 1 млрд долл.). Оферта МОЭК-1 (6 млрд руб.). Погашение Вымпелком-2010 (300 млн долл.). Погашение Красный Богатырь-1 (2 млрд руб.). Погашение Компания Усть-Луга-1 (0,6 млрд руб.). |
| 12 февраля | Оферта Вестер-Финанс-1 (1,5 млрд руб.). Оферта Банк Москвы-2 (10 млрд руб.). Оферта ТГК-10-2 (5 млрд руб.). Оферта Балтинвестбанк-1 (1 млрд руб.). Погашение Инком-Лада-2 (1,4 млрд долл.). Погашение Русфинанс Банк-4 (4 млрд руб.). Погашение Межпромбанк-2010 (150 млн долл.). |
| 14 февраля | Погашение НМЗ им. Кузьмина-1 (1,2 млрд руб.). |
| 15 февраля | Оферта ВТБ 24-2 (10 млрд руб.). |

Календарь событий денежного рынка

| | |
|------------|---|
| 8 февраля | ЦБ предоставит банкам шестимесячные беззалоговые кредиты |
| 9 февраля | ЦБ предоставит банкам пятидневные беззалоговые кредиты |
| 10 февраля | Банки должны вернуть Центробанку 70,5 млрд руб. |
| 15 февраля | Выплата страховых взносов ЦБ предоставит банкам трехмесячные беззалоговые кредиты |
| 16 февраля | ЦБ предоставит банкам пятидневные беззалоговые кредиты |
| 17 февраля | Банки должны вернуть Центробанку 8,76 млрд руб. |
| 19 февраля | ЦБ предоставит банкам пятидневные беззалоговые кредиты |
| 24 февраля | Выплата 1/3 НДС за IV квартал 2009 г. Банки должны вернуть Центробанку 3,7 млрд руб. |
| 25 февраля | Выплата акцизов и НДС |
| 1 марта | Выплата налога на прибыль |
| 3 марта | Банки должны вернуть Центробанку 21 млрд руб. |

Календарь оферт

| Дата оферты | Выпуск | Объем выпуска, млн руб. | Цена оферты, % | Ставка предыдущего купона, % | Новая ставка купона, % | Дата следующей оферты / погашения |
|-------------|--------------------|-------------------------|----------------|------------------------------|------------------------|-----------------------------------|
| 08.02.10 | М.О.Р.Е.-Плаза-1 | 1 000 | 100 | 15,5 | 15,5 | 3 августа 2010 |
| 09.02.10 | ТрансТехСервис-1 | 1 000 | 100 | 16,0 | - | - |
| | Группа ЛСР-2 | 5 000 | 100 | 13,25 | 13,5 | 8 февраля 2011 |
| 11.02.10 | Сбербанк-2015 | USD1 000 | 100 (CALL) | 6,23 | 7,73 | 11 февраля 2015 |
| | МОЭК-1 | 6 000 | 100 | 18,0 | 9,0 | 11 августа 2011 |
| 12.02.10 | Вестер-Финанс-1 | 1 500 | 100 | 15,25 | - | - |
| | Банк Москвы-2 | 10 000 | 100 | 11,75 | 7,5 | 11 февраля 2011 |
| | Фортум (ТГК-10)-2 | 5 000 | 100 | 9,75 | 9,75 | 13 августа 2010 |
| | Балтинвестбанк-1 | 1 000 | 100 | 16,0 | 16,0 | 4 мая 2010 |
| 15.02.10 | ВТБ 24-2 | 10 000 | 100 | 11,6 | - | - |
| 17.02.10 | Русский Стандарт-6 | 6 000 | 100 | 15,0 | 10,75 | 9 февраля 2011 |
| | Трансмашхолдинг-2 | 4 000 | 100 | 17,0 | 8,5 | 18 августа 2010 |
| | СУ-155 Капитал-3 | 5 000 | 100 | 16,0 | - | - |
| | Москоммерцбанк-2 | 3 000 | 100 | 14,0 | - | - |

Рынок рублевых облигаций

| Выпуск | Объем, млн | Купон, % | Дата | | | Месяцев до | | Цена | Изм. | Торговый объем, шт (осн.+РПС) | Котировки | | Доходность, % | | | Дюр, лет | Рейтинг F/M/S | Сектор |
|---|------------|----------|----------|----------|----------|------------|-------|--------|-------|-------------------------------|-----------|---------|---------------|--------|-------|----------|---------------|--------|
| | | | купона | оферты | погаш | офрт | погаш | | | | покупка | продажа | офрт | погаш | текущ | | | |
| КОРПОРАТИВНЫЕ РУБЛЕВЫЕ ОБЛИГАЦИИ | | | | | | | | | | | | | | | | | | |
| 7Контин.02 | 7 000 R | 7.80 | 17.06.10 | 24.06.10 | 14.06.12 | 5.0 | 28.7 | 99.55 | | | 94.00 | 103.50 | 8.78 | | 3.91 | 0.35 | торговля | |
| АВТОВА3об3 | 5 000 R | 9.60 | 22.06.10 | | 22.06.10 | | 4.6 | 98.50 | | 4 | 97.50 | 98.50 | | 14.20 | 4.86 | 0.33 | автопром | |
| АВТОВА3об4 | 5 000 R | 18.50 | 25.05.10 | 27.05.10 | 20.05.14 | 4.0 | 52.2 | 100.00 | | | 98.00 | | 18.65 | | 9.22 | 0.26 | автопром | |
| АвтомирФ-2 | 2 000 R | 0.10 | 23.06.10 | | 23.06.10 | | 4.6 | | | | 2.00 | | | | | | торговля | |
| АдаманФ2об | 2 000 R | 16.00 | 18.02.10 | | 20.05.10 | | 3.5 | 61.50 | | | 20.00 | 103.00 | | 532.95 | 6.49 | 0.04 | строительство | |
| АИЖК 10об | 6 000 R | 8.05 | 15.02.10 | | 15.11.18 | | 106.9 | 94.25 | -0.01 | 142 556 | 94.04 | 94.79 | | 9.61 | 2.15 | 4.35 | /A3/BBB | |
| АИЖК 11об | 10 000 R | 8.20 | 15.03.10 | | 15.09.20 | | 129.2 | 94.50 | -0.20 | 4 400 | 93.50 | 94.60 | | 8.80 | 2.14 | 5.05 | /A3/BBB | |
| АИЖК 3об | 2 250 R | 9.40 | 15.04.10 | | 15.10.10 | | 8.4 | 100.20 | | | 100.46 | 101.70 | | 9.41 | 2.31 | 0.62 | /A3/BBB | |
| АИЖК 4об | 900 R | 8.70 | 01.05.10 | | 01.02.12 | | 24.2 | 103.00 | | | 98.50 | 102.20 | | 7.26 | 2.06 | 1.73 | /A3/BBB | |
| АИЖК 5об | 2 200 R | 7.35 | 15.04.10 | | 15.10.12 | | 32.8 | 96.15 | | | 96.00 | 99.00 | | 9.65 | 1.88 | 1.84 | /A3/BBB | |
| АИЖК 6об | 2 500 R | 7.40 | 15.04.10 | | 15.07.14 | | 54.1 | 96.00 | | 175 | 1.01 | 97.50 | | 9.07 | 1.90 | 2.75 | /A3/BBB | |
| АИЖК 7об | 4 000 R | 7.68 | 15.04.10 | | 15.07.16 | | 78.4 | 94.73 | 0.03 | | 91.00 | 94.76 | | 9.37 | 2.00 | 3.64 | /A3/BBB | |
| АИЖК 8об | 5 000 R | 7.63 | 15.03.10 | 15.03.14 | 15.06.18 | 50.0 | 101.8 | 95.10 | | | 94.50 | 95.01 | 9.67 | | 1.98 | 2.70 | /A3/BBB | |
| АИЖК 9об | 5 000 R | 7.49 | 15.02.10 | | 15.02.17 | | 85.6 | 94.51 | 0.41 | | 93.60 | 94.10 | | 9.23 | 2.00 | 3.58 | /A3/BBB | |
| АиФ-02 | 1 000 R | 16.00 | 25.06.10 | 31.12.10 | 21.12.12 | 11.0 | 35.0 | 100.30 | -0.20 | 32 320 | 100.25 | 100.53 | 15.84 | | 7.95 | 0.75 | телеком | |
| АК БАРС-03 | 10 000 R | 13.10 | 27.04.10 | 05.05.10 | 25.10.11 | 3.0 | 20.9 | 100.95 | | 25 000 | 100.95 | 101.10 | 8.01 | | 6.47 | 0.23 | BB/Baa3 | |
| АК БАРС-04 | 5 000 R | 13.00 | 20.04.10 | | 15.10.13 | | 45.0 | 101.00 | | 2 000 | 100.85 | 101.00 | | 13.04 | 6.42 | 2.61 | BB/Baa3 | |
| Акрон-2 | 3 500 R | 14.05 | 25.03.10 | 26.09.11 | 19.09.13 | 20.0 | 44.1 | 103.25 | | 24 500 | 103.26 | 103.65 | 12.05 | | 6.78 | 1.30 | сырье | |
| Акрон-3 | 3 500 R | 13.85 | 26.05.10 | 25.05.12 | 20.11.13 | 28.0 | 46.2 | 104.00 | | 150 101 | 103.65 | 104.50 | 12.11 | | 6.64 | 1.79 | сырье | |
| Альянс-01 | 3 000 R | 14.00 | 17.03.10 | | 14.09.11 | | 19.6 | 93.50 | | | 91.01 | 96.00 | | 19.71 | 7.47 | 1.18 | сырье | |
| Амурмет-02 | 2 000 R | 9.15 | 26.02.10 | | 26.02.10 | | 0.7 | | | | | | | | | | металлургия | |
| Амурмет-03 | 3 000 R | 0.10 | 16.04.10 | | 15.04.11 | | 14.5 | | | | | | | | | | металлургия | |
| Амурмет-07 | 6 000 R | 8.00 | 31.03.10 | | 30.06.12 | | 29.2 | | | | | | | | | | металлургия | |
| Аркада-03 | 1 200 R | 1.00 | 01.04.10 | | 31.03.11 | | 14.0 | 1.21 | -0.39 | 114 | 1.18 | 1.50 | | | | | с/х | |
| Атомэпр01 | 30 000 R | 11.50 | 15.02.10 | | 15.02.14 | | 49.1 | 100.70 | | 4050 001 | 100.60 | 100.90 | | 2.44 | 2.53 | 3.70 | энергетика | |
| Атомэпр02 | 30 000 R | 11.50 | 15.02.10 | | 15.02.14 | | 49.1 | 101.02 | | | 100.70 | 101.20 | | 2.35 | 2.53 | 3.70 | энергетика | |
| БалтИнв-1 | 1 000 R | 16.00 | 27.04.10 | 04.05.10 | 26.04.11 | 3.0 | 14.9 | 100.00 | | 4 | 99.26 | 101.50 | 15.57 | | 3.99 | 0.21 | /B3/ | |
| БАНАНА-М-2 | 1 500 R | 11.50 | 11.02.10 | | 12.08.10 | | 6.3 | | | | | | | | | | торговля | |
| БанкМоск-1 | 10 000 R | 10.64 | 30.07.10 | 06.08.10 | 29.07.11 | 6.0 | 18.0 | 101.65 | | | 101.25 | 101.60 | 6.95 | | 5.22 | 0.47 | BBB-/Baa1/ | |
| БанкМоск-2 | 10 000 R | 11.75 | 05.02.10 | 12.02.10 | 01.02.13 | 0.0 | 36.4 | | | | | | | | | | банки | |
| БанкСОЮ303 | 2 000 R | 16.00 | 26.04.10 | 28.10.10 | 02.05.11 | 9.0 | 15.1 | | | | 2.00 | | | | | | банки | |
| БанкСОЮ304 | 3 000 R | 14.90 | 17.02.10 | 22.02.10 | 23.02.11 | 1.0 | 12.8 | | | | 1.01 | | | | | | /Caa1/B | |
| БаренцевФ1 | 800 R | 20.00 | 05.04.10 | | 04.07.11 | | 17.2 | 108.95 | | | 1.02 | | | 13.58 | 4.58 | 1.10 | потреб. Тов | |
| Бахетле-1 | 1 000 R | 15.00 | 19.05.10 | | 19.05.10 | | 3.5 | 100.50 | | | 100.05 | 100.95 | | 13.37 | 7.44 | 0.25 | торговля | |
| БаширэнЗв | 1 500 R | 8.30 | 14.03.10 | | 09.03.11 | | 13.3 | | | | 95.00 | | | | | | энергетика | |
| Башнефть-01 | 15 000 R | 12.50 | 22.06.10 | 21.12.12 | 13.12.16 | 35.0 | 83.5 | 104.19 | 0.14 | | 104.10 | 104.40 | 11.02 | | 5.98 | 2.24 | сырье | |
| Башнефть-02 | 15 000 R | 12.50 | 22.06.10 | 21.12.12 | 13.12.16 | 35.0 | 83.5 | 104.35 | 0.02 | 2 000 | 104.22 | 104.35 | 10.95 | | 5.97 | 2.24 | сырье | |
| Башнефть-03 | 20 000 R | 12.50 | 22.06.10 | 21.12.12 | 13.12.16 | 35.0 | 83.5 | 104.15 | -0.20 | 300 | 104.15 | 104.40 | 11.03 | | 5.98 | 2.23 | сырье | |
| Белон 02 | 2 000 R | 17.00 | 25.02.10 | 28.02.11 | 23.02.12 | 13.0 | 25.0 | 104.70 | 0.15 | 60 | 104.30 | 105.30 | 12.34 | | 8.10 | 0.85 | металлургия | |
| Вагонмаш 2 | 1 000 R | 15.50 | 16.06.10 | | 15.12.10 | | 10.5 | 71.02 | 2.02 | 2 | 70.20 | 71.99 | | 74.23 | 10.88 | 0.47 | машиностр. | |
| ВБД ПП 2об | 3 000 R | 9.00 | 16.06.10 | | 15.12.10 | | 10.5 | 100.53 | | 25 781 | 100.53 | 101.55 | | 8.50 | 4.46 | 0.77 | /Ba3/BB- | |
| ВБД ПП 3об | 5 000 R | 15.00 | 03.03.10 | 03.09.10 | 27.02.13 | 7.0 | 37.3 | 103.91 | | | 103.30 | 103.80 | 7.93 | | 7.20 | 0.50 | /Ba3/BB- | |
| ВИА АИЖК А | 9 440 R | 8.50 | 15.03.10 | | 15.03.40 | | 366.6 | | | | | | | | | | финансы | |
| Виват-фин1 | 1 000 R | 12.10 | 20.04.10 | | 20.04.10 | | 2.5 | 91.50 | | | 85.00 | 98.00 | | 70.29 | 6.59 | 0.12 | торговля | |
| ВикторияФ2 | 1 500 R | 10.89 | 16.02.10 | | 16.02.10 | | 4.0 | 99.99 | | 1 500 | 99.65 | 99.90 | | 11.22 | 5.43 | 0.03 | B-/ | |
| ВК-Инвест1 | 10 000 R | 9.25 | 23.07.10 | | 19.07.13 | | 0.4 | 100.60 | 0.20 | 10 001 | 100.35 | 100.95 | | 9.25 | 4.58 | 2.77 | /Ba3/BB+ | |
| ВК-Инвест3 | 10 000 R | 15.20 | 13.07.10 | 14.07.11 | 08.07.14 | 18.0 | 53.8 | 109.10 | -0.10 | 719 001 | 109.10 | 109.30 | 8.46 | | 6.95 | 1.24 | /Ba3/BB+ | |
| ВлгТлвТ-2 | 3 000 R | 9.50 | 01.06.10 | | 30.11.10 | | 10.0 | 100.00 | | | 99.30 | | | 9.68 | 4.74 | 0.51 | BB-/BB- | |
| ВлгТлвТ-3 | 2 300 R | 8.50 | 01.06.10 | | 30.11.10 | | 10.0 | 99.26 | | | 100.00 | | | 10.07 | 4.27 | 0.51 | BB-/BB- | |
| ВлгТлвТ-4 | 3 000 R | 12.00 | 09.03.10 | 11.03.11 | 03.09.13 | 13.0 | 43.6 | 103.02 | 0.02 | 4 270 | 103.02 | 103.35 | 9.29 | | 2.90 | 0.94 | BB-/BB- | |
| ВнешрБ 01 | 1 500 R | 14.00 | 19.05.10 | 22.11.10 | 14.11.12 | 10.0 | 33.8 | 100.00 | | 11 | 1.01 | 100.00 | 14.16 | | 6.98 | 0.67 | /B3/B- | |
| Возрожд 01 | 3 000 R | 8.95 | 03.03.10 | | 03.03.10 | | 0.9 | 100.05 | 0.05 | 166 752 | 100.05 | 100.09 | | 8.27 | 4.46 | 0.07 | /Ba3/B+ | |
| ВТБ - 5 об | 15 000 R | 15.00 | 22.04.10 | 26.04.10 | 17.10.13 | 3.0 | 45.0 | 101.70 | -0.01 | 636 587 | 101.70 | 101.83 | 6.63 | | 3.68 | 0.21 | BBB/Baa1/BBB | |
| ВТБ - 6 об | 15 000 R | 13.25 | 14.04.10 | 16.07.10 | 06.07.16 | 5.0 | 78.1 | 102.74 | 0.04 | 93 200 | 102.55 | 102.75 | 6.93 | | 3.22 | 0.41 | BBB/Baa1/BBB | |
| ВТБ 24-1-ИП | 15 000 R | 9.70 | 17.03.10 | 20.12.11 | 10.12.14 | 23.0 | 59.0 | 101.50 | | 380 003 | 101.00 | 101.45 | 9.03 | | 2.38 | 1.57 | BBB/Baa1/BBB | |
| ВТБ24 01 | 6 000 R | 11.50 | 07.04.10 | | 05.10.11 | | 20.3 | 104.20 | | 40 000 | 104.00 | 105.00 | | 8.91 | 5.50 | 1.39 | BBB/Baa1/BBB | |
| ВТБ24 02 | 10 000 R | 11.60 | 09.02.10 | 15.02.10 | 05.02.13 | 0.0 | 36.6 | | | | | | | | | | банки | |
| ВТБ24 03 | 6 000 R | 10.50 | 02.06.10 | 08.06.10 | 29.05.13 | 4.0 | 40.3 | 100.01 | | | 100.20 | 102.25 | 10.13 | | 5.24 | 0.31 | BBB/Baa1/BBB | |
| ВТБ24 04 | 8 000 R | 11.85 | 25.02.10 | 01.09.10 | 20.02.14 | 7.0 | 49.2 | 102.07 | 0.02 | 266 964 | 102.00 | 102.15 | 7.88 | | 5.79 | 0.50 | BBB/Baa1/BBB | |
| ВТБ-ЛизФ01 | 8 000 R | 9.80 | 11.02.10 | 15.11.10 | 06.11.14 | 9.0 | 57.9 | 101.01 | | | | | 22.88 | | 2.42 | 0.57 | BBB/BBB | |
| ВТБ-ЛизФ02 | 10 000 R | 14.00 | 13.04.10 | | 07.07.15 | | 66.0 | 102.50 | | 113 773 | 100.00 | 102.57 | | 26.80 | 3.40 | 1.96 | BBB/BBB | |
| ВТБ-ЛизФ03 | 5 000 R | 14.00 | 16.03.10 | 17.06.10 | 07.06.16 | 4.0 | 77.2 | 102.38 | 0.18 | 10 | 102.00 | 102.38 | 7.30 | | 3.41 | 0.33 | BBB/BBB | |
| ВТБ-ЛизФ04 | 5 000 R | 14.00 | 16.03.10 | 17.06.10 | 07.06.16 | 4.0 | 77.2 | 102.28 | | 10 | 102.00 | 102.28 | 7.58 | | 3.41 | 0.33 | BBB/BBB | |
| ВТБ-ЛизФ07 | 5 000 R | 9.70 | 10.03.10 | 10.12.10 | 30.11.16 | 10.0 | 83.0 | | | | 101.50 | | | | | | BBB/BBB | |
| ГазпрнефТ3 | 8 000 R | 14.75 | 20.07.10 | 23.07.12 | | | | | | | | | | | | | | |

Рынок рублевых облигаций

| Выпуск | Объем, млн | Купон, % | Дата | | | Месяцев до | | Цена | Изм. | Торговый объем, шт (осн.+РПС) | Котировки | | Доходность, % | | | Дюр, лет | Рейтинг F/M/S | Сектор | |
|--|------------|----------|----------|----------|----------|------------|-------|-------|--------|-------------------------------|-----------|---------|---------------|-------|--------|----------|---------------|-------------|---------------|
| | | | кулона | оферты | погаш | офрт | погаш | | | | покупка | продажа | офрт | погаш | текущ | | | | |
| КОРПОРАТИВНЫЕ РУБЛЕВЫЕ ОБЛИГАЦИИ (продолжение) | | | | | | | | | | | | | | | | | | | |
| ГЭС 02 | 1 500 R | 12.00 | 27.04.10 | | 23.04.13 | | 39.1 | 96.03 | -3.96 | | 21.01 | 99.99 | | 14.00 | 6.23 | 2.34 | | торговля | |
| ДальСаз2об | 2 000 R | 8.85 | 02.06.10 | 04.06.10 | 30.05.12 | | 4.0 | 28.2 | 100.26 | 0.01 | | 99.95 | 100.40 | 8.01 | 4.40 | 0.30 | BB-/ | телеком | |
| ДальСазБО5 | 1 500 R | 15.00 | 20.07.10 | 21.07.11 | 17.07.12 | | 18.0 | 29.8 | 108.77 | | | 102.50 | 109.00 | 8.60 | 6.88 | 1.25 | | телеком | |
| ДВТГ-Ф 01 | 1 000 R | 14.50 | 03.08.10 | | 03.08.10 | | | 6.0 | 35.01 | | | 20.02 | 49.99 | | 863.59 | 20.65 | 0.05 | | транспорт |
| ДВТГ-Ф 02 | 5 000 R | 14.50 | 22.07.10 | 30.07.10 | 18.07.13 | | 6.0 | 42.0 | 21.78 | -0.62 | | 18.61 | 24.94 | | | 33.20 | | | транспорт |
| ДФК-01 | 5 000 R | 10.50 | 12.03.10 | 18.03.11 | 08.03.13 | | 14.0 | 37.6 | | | | | | | | | | | энергетика |
| Дев.-Юг 01 | 1 000 R | 18.00 | 18.05.10 | | 18.05.10 | | | 3.4 | | | | 1.01 | | | | | | | девелопмент |
| ДельтаКр-2 | 2 000 R | 7.78 | 24.02.10 | | 30.05.10 | | | 3.8 | 99.40 | | 5 004 | 99.40 | 99.70 | | 9.79 | 1.95 | 0.28 | /Baa1/ | банки |
| ДжейЭфСиг1 | 2 000 R | 16.00 | 22.04.10 | 22.04.10 | 20.10.11 | | 3.0 | 20.8 | 100.10 | | | 100.00 | 101.50 | 15.72 | 7.97 | 0.18 | //CCC+ | торговля | |
| ДКСИФин-1 | 3 000 R | 9.25 | 18.03.10 | | 17.03.11 | | | 13.5 | 93.00 | 0.35 | 107 | 92.70 | 93.49 | | 17.02 | 4.96 | 0.89 | | торговля |
| ДИЦЕНТРоб1 | 1 150 R | 8.50 | 05.06.10 | | 26.05.15 | | | 64.6 | 75.97 | -0.03 | | 76.12 | 76.50 | | 15.84 | 5.55 | 3.58 | | торговля |
| Домоцентр1 | 1 000 R | 20.00 | 08.07.10 | | 08.07.10 | | | 5.1 | | | | 24.99 | | | | | | | торговля |
| ЕАБР-3 | 5 000 R | 10.50 | 04.05.10 | 03.11.11 | 25.10.16 | | 21.0 | 81.8 | 102.88 | -0.07 | | 102.86 | 103.25 | 8.64 | 5.09 | 1.54 | | BBB-/A3/BBB | банки |
| ЕБРР 01обл | 5 000 R | 8.00 | 10.02.10 | | 12.05.10 | | | 3.2 | 100.10 | | | | | | 7.84 | 1.99 | 0.24 | AAA/Aaa/AAA | банки |
| ЕБРР 02обл | 5 000 R | 6.04 | 22.04.10 | | 21.04.11 | | | 14.7 | 100.15 | | | 100.10 | | | 6.04 | 1.50 | 1.10 | AAA/Aaa/AAA | банки |
| ЕБРР 03обл | 7 500 R | 7.43 | 10.03.10 | | 07.09.11 | | | 19.3 | 100.15 | | | 100.10 | | | 7.53 | 1.85 | 1.39 | AAA/Aaa/AAA | банки |
| ЕБРР 04обл | 3 000 R | 6.70 | 18.03.10 | | 12.06.14 | | | 53.0 | 100.42 | | | 0.01 | | | 6.75 | 1.66 | 3.54 | AAA/Aaa/AAA | банки |
| ЕБРР 05обл | 5 000 R | 6.14 | 14.04.10 | | 09.04.14 | | | 50.8 | 100.61 | | | 100.20 | | | 6.11 | 1.52 | 3.49 | AAA/Aaa/AAA | банки |
| ЕврокомФК2 | 3 000 R | 16.00 | 10.06.10 | | 10.06.10 | | | 4.2 | | | | | | | | | | /C/ | финансы |
| ЕврокомФК3 | 3 000 R | 16.00 | 18.06.10 | | 18.06.10 | | | 4.5 | | | | | | | | | | /C/ | финансы |
| ЕврокомФК5 | 5 000 R | 16.00 | 16.03.10 | | 15.03.11 | | | 13.5 | | | | | | | | | | /C/ | финансы |
| ЕВРОПА-01 | 1 200 R | 11.00 | 15.04.10 | | 14.10.10 | | | 8.4 | | | | | | | | | | | торговля |
| ЕЭСК-02 | 1 000 R | 8.74 | 08.04.10 | 13.04.10 | 05.04.12 | | 2.0 | 26.4 | | | | 20.00 | | | | | | | энергетика |
| Желдорин-1 | 1 500 R | 18.00 | 01.06.10 | | 30.11.10 | | | 10.0 | 101.75 | | | 100.00 | 103.50 | | 16.14 | 8.82 | 0.67 | | финансы |
| Желдорин-2 | 2 500 R | 18.00 | 22.04.10 | 04.05.10 | 19.04.12 | | 3.0 | 26.8 | 101.10 | | | 100.10 | 101.00 | 10.95 | 8.88 | 0.22 | | | финансы |
| Желдорин-3 | 2 000 R | 13.00 | 24.03.10 | | 19.09.12 | | | 31.9 | 100.20 | | 500 | 100.05 | 100.80 | | 13.30 | 6.47 | 1.95 | | финансы |
| Железобет1 | 1 000 R | 12.00 | 19.02.10 | 20.08.10 | 27.05.11 | | 7.0 | 15.9 | | | | 3.01 | | | | | | | производство |
| ЖилсоцФ-2 | 1 500 R | 16.00 | 15.04.10 | | 15.04.10 | | | 2.3 | 100.00 | | | 1.01 | 100.10 | | 16.22 | 7.98 | 0.16 | | финансы |
| ЗавГросс01 | 1 000 R | 18.00 | 22.04.10 | | 22.04.10 | | | 2.6 | 2.04 | -0.44 | 306 | 2.04 | 2.43 | | | 236.91 | | | потреб. тов. |
| Зенит Зобл | 3 000 R | 16.00 | 12.05.10 | 14.05.10 | 09.11.11 | | 3.0 | 21.4 | 102.05 | 0.04 | 71 | 102.05 | 102.15 | 7.90 | 7.82 | 0.25 | | B-/Ba3/ | банки |
| Зенит Зобл | 3 000 R | 16.00 | 06.04.10 | | 06.04.10 | | | 2.0 | 101.50 | | | 101.36 | 101.39 | | 6.76 | 7.90 | 0.16 | | банки |
| Зенит Зобл | 5 000 R | 10.85 | 08.06.10 | 09.12.10 | 04.06.13 | | 10.0 | 40.5 | 101.85 | 0.05 | 77 168 | 101.79 | 101.85 | 8.61 | 5.31 | 0.75 | | B-/Ba3/ | банки |
| Зенит Зобл | 3 000 R | 15.00 | 06.07.10 | 08.07.10 | 01.07.14 | | 5.0 | 53.6 | 102.75 | 0.05 | 6 850 | 102.70 | 102.75 | 8.16 | 7.28 | 0.39 | | B-/Ba3/ | банки |
| ИжАвто 02 | 2 000 R | 18.00 | 10.06.10 | | 09.06.11 | | | 16.3 | | | | | | | | | | | автопром |
| ИКС5Фин 01 | 9 000 R | 7.60 | 06.07.10 | 06.07.10 | 01.07.14 | | 5.0 | 53.6 | 99.56 | -0.43 | 200 000 | 99.10 | 99.90 | 8.86 | 3.81 | 0.38 | | | торговля |
| ИКС5Фин 04 | 8 000 R | 18.46 | 10.06.10 | 13.06.11 | 02.06.16 | | 16.0 | 77.0 | 112.00 | | | 112.00 | 112.10 | 8.89 | 8.22 | 1.14 | | | торговля |
| Инпром 02 | 1 000 R | 13.00 | 15.07.10 | | 15.07.10 | | | 5.4 | 24.00 | | 200 | 22.50 | 28.99 | | 27.01 | | | | металлургия |
| Инпром 03 | 1 300 R | 9.50 | 19.05.10 | | 18.05.11 | | | 15.6 | 47.22 | 19.23 | | 16.00 | 27.98 | | 101.57 | 10.03 | 0.58 | | металлургия |
| ИнтераФ-2 | 3 000 R | 16.75 | 01.06.10 | | 29.11.11 | | | 22.1 | 102.00 | | 2 633 | 101.70 | 102.00 | | 16.00 | 8.19 | 1.38 | | сервис |
| Интурист-1 | 1 000 R | 9.00 | 21.04.10 | | 21.04.10 | | | 2.5 | 98.43 | | | 98.00 | 99.00 | | 17.46 | 4.56 | 0.18 | | сервис |
| ИРКУТ-03об | 3 250 R | 8.74 | 18.03.10 | | 16.09.10 | | | 7.5 | 99.50 | -0.05 | 1 260 | 99.00 | 99.50 | | 9.80 | 4.38 | 0.54 | | /Ba2/ |
| ИркЭнерго1 | 5 000 R | 15.50 | 03.06.10 | | 28.11.13 | | | 46.4 | | | | | | | | | | | о/отозван/В- |
| ИтераФ-1 | 5 000 R | 18.90 | 25.05.10 | 29.05.10 | 20.11.12 | | 4.0 | 34.0 | 103.40 | 0.40 | 1 | 102.00 | 103.50 | 7.05 | 9.11 | 0.29 | | | сырье |
| Камаз-Фин2 | 1 500 R | 11.25 | 19.03.10 | | 17.09.10 | | | 7.5 | | | | 1.00 | | | | | | | автопром |
| Карус.Ф 01 | 3 000 R | 12.00 | 18.03.10 | | 12.09.13 | | | 43.9 | | | | 1.00 | | | | | | | торговля |
| Каустик 2 | 850 R | 18.00 | 08.04.10 | | 07.07.11 | | | 17.3 | 98.90 | 0.90 | 153 | 97.20 | 99.64 | | 21.00 | 4.54 | 0.61 | | химия |
| Киров.зд1 | 1 500 R | 74.30 | 24.03.10 | | 24.03.10 | | | 1.6 | | | | 2.00 | | | | | | | машинстр. |
| КИТФинБ-02 | 1 000 R | 13.00 | 23.03.10 | | 23.03.10 | | | 1.6 | | | | 1.03 | | | | | | | банки |
| КМБ-Банк2 | 3 400 R | 11.00 | 02.06.10 | | 30.11.11 | | | 22.1 | | | | | | | | | | | /Caa2/CCC+ |
| КМПО-Фин01 | 1 000 R | 11.30 | 16.03.10 | | 16.03.10 | | | 1.3 | 97.25 | | | 95.00 | 99.50 | | 42.08 | 5.79 | 0.08 | | /отозван/ |
| Кокс 02 | 5 000 R | 8.70 | 18.03.10 | 22.03.10 | 15.03.12 | | 2.0 | 25.7 | 98.71 | -0.79 | 1 800 | 98.71 | 99.50 | | 19.34 | 4.39 | 0.10 | | машинстр. |
| КомосГр. 1 | 2 000 R | 18.00 | 15.07.10 | 15.07.10 | 14.07.11 | | 5.0 | 17.5 | | | | | | | | | | | металлургия |
| КОПЕЙКА 02 | 4 000 R | 16.50 | 17.02.10 | | 15.02.12 | | | 24.7 | 101.09 | | | 110.00 | | | 16.83 | 4.07 | 1.46 | | //CCC+ |
| КОПЕЙКА 03 | 4 000 R | 9.80 | 17.02.10 | | 15.02.12 | | | 24.7 | 99.50 | -1.50 | 54 000 | 98.00 | 101.00 | | 10.46 | 2.46 | 1.65 | | //CCC+ |
| КосмосФин1 | 2 000 R | 17.00 | 17.06.10 | 01.07.10 | 16.06.11 | | 5.0 | 16.6 | 94.19 | | | 19.61 | | 34.10 | 9.00 | 0.30 | | | строительство |
| КрЕврБ-02 | 4 000 R | 11.50 | 29.06.10 | | 28.06.11 | | | 17.0 | 101.55 | | 46 000 | 1.01 | | | 10.52 | 5.65 | 1.19 | | /Ba3/ |
| Кубаньэн-1 | 3 000 R | 7.85 | 21.07.10 | | 21.07.10 | | | 5.6 | 98.01 | | 82 | 98.20 | 99.00 | | 12.83 | 3.99 | 0.41 | | энергетика |
| КуйбАзот-2 | 2 000 R | 8.80 | 05.03.10 | | 04.03.11 | | | 13.1 | 94.25 | -0.50 | 122 | 94.10 | 94.25 | | 15.29 | 4.66 | 0.88 | | химия |
| Лаверна 01 | 1 000 R | 4.00 | 08.04.10 | | 08.04.10 | | | 2.1 | | | | | | | | | | | торговля |
| ЛенСпецСМУ-1 | 2 000 R | 16.00 | 23.03.10 | | 07.12.12 | | | 34.6 | 100.35 | 0.35 | 493 | 100.06 | 100.35 | | 16.72 | 3.93 | 1.36 | | //B/ |
| Ленэнерг02 | 3 000 R | 8.54 | 30.07.10 | | 27.01.12 | | | 24.1 | 96.70 | -0.29 | | 96.00 | 96.99 | | 10.70 | 4.40 | 1.68 | | /Ba2/ |
| Ленэнерго3 | 3 000 R | 8.02 | 21.04.10 | | 18.04.12 | | | 26.8 | 95.50 | | 37 | 94.51 | 95.34 | | 10.61 | 4.19 | 1.82 | | энергетика |
| ЛСР 02 обл | 5 000 R | 13.50 | 05.08.10 | 09.02.10 | 01.08.13 | | 0.0 | 42.5 | 99.97 | | | 99.80 | 100.01 | 2.21 | | | | | B-/B3/ |
| ЛСР-Иньв 02 | 3 000 R | 17.00 | 15.07.10 | 15.07.10 | 14.07.11 | | 5.0 | 17.5 | | | | 35.01 | | | | | | | B-/B3/ |

Рынок рублевых облигаций

| Выпуск | Объем, млн | Купон, % | Дата | | | Месяцев до | | Цена | Изм. | Торговый объем, шт (осн.+РПС) | Котировки | | Доходность, % | | | Дюр, лет | Рейтинг F/M/S | Сектор |
|---|------------|----------|----------|----------|----------|------------|-------|--------|-------|-------------------------------|-----------|---------|---------------|--------|-------|----------|----------------|---------------|
| | | | купона | оферты | погаш | офрт | погаш | | | | покупка | продажа | офрт | погаш | текущ | | | |
| КОРПОРАТИВНЫЕ РУБЛЕВЫЕ ОБЛИГАЦИИ (продолжение) | | | | | | | | | | | | | | | | | | |
| МБРР 03обл | 3 000 R | 15.00 | 27.04.10 | 28.10.10 | 23.04.13 | 9.0 | 39.1 | 104.06 | | | 103.90 | 104.50 | 9.38 | | 3.59 | 0.64 | V+/B1/ | финансы |
| МБРР 04обл | 5 000 R | 15.00 | 04.03.10 | 05.03.10 | 27.02.14 | 1.0 | 49.5 | 100.92 | 0.42 | | 100.51 | 101.00 | 2.74 | | 7.41 | 0.08 | V+/B1/ | финансы |
| МБРР 05обл | 5 000 R | 15.00 | 17.06.10 | 21.06.10 | 12.06.14 | 5.0 | 53.0 | 102.30 | | 4 | 102.30 | 102.59 | 8.31 | | 7.31 | 0.35 | V+/B1/ | финансы |
| МГТС-05 об | 1 500 R | 16.00 | 25.05.10 | | 25.05.10 | | 3.7 | 101.92 | | | 100.60 | 103.25 | | 9.45 | 7.83 | 0.28 | /Ba3/BB- | телеком |
| МДМ-Банк БО-01 | 5 000 R | 12.75 | 03.06.10 | | 29.11.12 | | 34.3 | 104.90 | 0.70 | 150 001 | 104.25 | 105.29 | | 10.96 | 6.06 | 2.18 | BB/Ba1/BB | банки |
| МежТромБ-1 | 3 000 R | 13.25 | 29.06.10 | 31.12.10 | 03.01.18 | 11.0 | 96.3 | | | | 99.75 | | | | | | | банки |
| Метсерв-Ф1 | 1 500 R | 12.00 | 26.05.10 | 04.06.10 | 23.05.12 | 4.0 | 28.0 | 101.00 | 1.90 | 1 500 | 99.00 | 101.00 | 8.04 | | 5.92 | 0.30 | | торговля |
| Мечел 2об | 5 000 R | 8.40 | 16.06.10 | 21.06.10 | 12.06.13 | 5.0 | 40.8 | 99.32 | -0.28 | 340 | 99.32 | 99.50 | 10.18 | | 4.22 | 0.34 | | металлургия |
| Мечел 4об | 5 000 R | 19.00 | 29.04.10 | 30.07.12 | 21.07.16 | 30.0 | 78.6 | 114.00 | -0.20 | 204 005 | 114.00 | 114.39 | 12.88 | | 4.16 | 1.83 | | металлургия |
| Мечел 5об | 5 000 R | 12.50 | 20.04.10 | 18.10.12 | 09.10.18 | 33.0 | 105.6 | 100.29 | 0.04 | 148 180 | 100.12 | 100.27 | 12.93 | | 3.11 | 2.06 | | металлургия |
| МечелБО-01 | 5 000 R | 12.50 | 14.05.10 | 11.11.11 | 09.11.12 | 22.0 | 33.6 | 100.60 | -0.05 | 119 001 | 100.55 | 100.60 | 12.45 | | 6.20 | 1.42 | | металлургия |
| МИА-3об | 1 500 R | 7.95 | 25.02.10 | 06.09.10 | 24.02.12 | 7.0 | 25.0 | 98.00 | | | 99.00 | 105.00 | 11.59 | | 2.02 | 0.51 | /Ba2/ | финансы |
| МИА-4об ип | 2 000 R | 12.50 | 08.04.10 | 21.10.10 | 01.10.15 | 9.0 | 68.8 | 100.03 | | | 101.35 | 105.00 | 12.32 | | 3.12 | 0.61 | /Ba2/ | финансы |
| МИА-5об | 2 000 R | 13.50 | 22.04.10 | 29.07.10 | 17.07.14 | 6.0 | 54.1 | 101.15 | | | 101.55 | 102.34 | 10.89 | | 3.33 | 0.42 | /Ba2/ | финансы |
| МИАН-Дев-1 | 2 000 R | 13.00 | 02.03.10 | | 02.03.10 | | 0.9 | | | | | | | | | | | девелопмент |
| МиГ-Ф 02 | 3 000 R | 0.10 | 09.03.10 | | 06.09.11 | | 19.3 | | | | | | | | | | | машиностр. |
| Микоян-2об | 2 000 R | 18.50 | 11.02.10 | 25.02.10 | 07.02.13 | 1.0 | 36.6 | 103.05 | | | | | -36.16 | | 8.95 | 0.08 | | потреб. Тов |
| М-ИНДУСТР | 1 000 R | 12.25 | 16.02.10 | | 16.08.11 | | 18.6 | 23.00 | -1.50 | 955 | 22.12 | 23.00 | | 222.43 | 26.56 | 0.33 | | строительство |
| М-Индустр2 | 1 500 R | 16.00 | 14.07.10 | 14.07.10 | 10.07.13 | 5.0 | 41.7 | 45.04 | | | 0.09 | 90.00 | 600.14 | | 17.71 | 0.06 | | строительство |
| МираторФ1 | 2 500 R | 19.00 | 05.08.10 | 05.08.10 | 02.08.12 | 6.0 | 30.3 | 101.80 | | 5 | 100.55 | 101.80 | 15.69 | | 9.31 | 0.43 | | потреб. Тов. |
| Митланд-01 | 1 000 R | 13.50 | 16.02.10 | | 16.02.10 | | 0.4 | 8.98 | | | 2.01 | 15.94 | | | 37.50 | | | потреб. тов. |
| МИЭЛЬ-Ф 01 | 1 500 R | 11.50 | 13.07.10 | | 13.07.10 | | 5.3 | | | | 1.01 | | | | | | | девелопмент |
| МКБ 03обл | 2 000 R | 15.00 | 16.06.10 | | 16.06.10 | | 4.4 | 98.00 | -3.45 | 2 | 101.00 | 101.45 | | 21.89 | 7.63 | 0.30 | V-/B1/ | банки |
| МКБ 04обл | 2 000 R | 15.00 | 16.03.10 | | 15.03.11 | | 13.5 | 101.50 | | 100 | 101.50 | 102.20 | | 13.91 | 7.37 | 0.88 | V-/B1/ | банки |
| МКБ 05обл | 2 000 R | 15.00 | 28.04.10 | 05.05.10 | 25.04.12 | 3.0 | 27.0 | 101.41 | | | 100.05 | 101.10 | 7.96 | | 7.38 | 0.23 | V-/B1/ | банки |
| МКБ 06обл | 2 000 R | 16.00 | 09.02.10 | 16.08.10 | 07.08.12 | 6.0 | 30.5 | 101.69 | | | | | 12.48 | | 7.84 | 0.44 | V-/B1/ | банки |
| ММК БО-01 | 5 000 R | 9.45 | 20.05.10 | 22.11.10 | 15.11.12 | 10.0 | 33.8 | 100.70 | -0.26 | 850 | 100.70 | 101.20 | 8.54 | | 4.68 | 0.71 | отозван/Ba3/BB | Металлургия |
| ММК БО-02 | 10 000 R | 9.70 | 16.06.10 | 16.12.11 | 12.12.12 | 23.0 | 34.7 | 100.95 | -0.15 | 317 002 | 100.95 | 101.10 | 9.30 | | 4.79 | 1.58 | отозван/Ba3/BB | Металлургия |
| ММ-Фин 01 | 1 000 R | 14.00 | 02.03.10 | 02.03.10 | 26.02.13 | 1.0 | 37.3 | | | | | | | | | | | девелопмент |
| ММ-Фин 02 | 1 500 R | 10.00 | 06.07.10 | 07.07.10 | 03.07.12 | 5.0 | 29.3 | 45.48 | | | 1.02 | 89.95 | 605.21 | | 10.96 | 0.06 | | девелопмент |
| МОИА | 1 500 R | 9.00 | 21.06.10 | | 21.12.10 | | 10.7 | | | | | | | | | | | финансы |
| МОИА 02 | 3 000 R | 7.99 | 08.03.10 | | 07.09.11 | | 19.3 | | | | | | | | | | | финансы |
| МОИА 03 | 5 000 R | 7.75 | 14.06.10 | | 14.06.14 | | 53.0 | | | | | | | | | | | финансы |
| МОРЕ-П 01 | 1 000 R | 15.50 | 03.08.10 | 08.02.10 | 03.08.10 | 0.0 | 6.0 | | | | 3.00 | | | | | | | девелопмент |
| МоскомБ-2 | 3 000 R | 14.00 | 16.02.10 | 16.02.10 | 15.02.11 | 0.0 | 12.5 | | | | 1.03 | | | | | | | банки |
| МоскомБ-3 | 5 000 R | 15.00 | 16.06.10 | 17.06.10 | 12.06.13 | 4.0 | 40.8 | | | | 19.88 | | | | | | | банки |
| МОСМАРТФ 1 | 2 000 R | 0.01 | 15.04.10 | 20.10.10 | 12.04.12 | 9.0 | 26.6 | 91.58 | | | 3.00 | 95.00 | 13.26 | | 0.00 | 0.62 | | торговля |
| МосоГазФ2 | 3 000 R | 9.25 | 25.06.10 | | 24.06.12 | | 29.0 | 83.00 | -4.00 | 9 086 | 83.10 | 85.96 | | 25.63 | 5.59 | 1.03 | | сервис |
| Мособлгаз1 | 2 500 R | 12.00 | 16.05.10 | | 17.05.11 | | 15.6 | 93.88 | | | 92.53 | 96.99 | | 18.25 | 6.41 | 1.01 | | услуги |
| Мособлтр-2 | 4 000 R | 21.00 | 26.03.10 | | 26.03.11 | | 13.8 | | | | | | | | | | | финансы |
| МосТРАвтФ1 | 7 500 R | 11.80 | 22.06.10 | | 18.12.12 | | 34.9 | | | | 3.00 | | | | | | | транспорт |
| Мосэнерго1 | 5 000 R | 12.50 | 16.03.10 | | 13.09.11 | | 19.5 | 105.75 | | | 105.25 | 106.15 | | 8.76 | 5.89 | 1.33 | //CC | энергетика |
| Мосэнерго2 | 5 000 R | 7.65 | 25.02.10 | 01.03.12 | 18.02.16 | 25.0 | 73.5 | 97.50 | -0.70 | 2 800 | 97.35 | 98.20 | 9.13 | | 3.91 | 1.73 | //BB- | энергетика |
| Мосэнерго3 | 5 000 R | 10.25 | 04.06.10 | 06.12.12 | 28.11.14 | 35.0 | 58.6 | 103.40 | -0.20 | 36 000 | 103.11 | 103.75 | 9.00 | | 4.94 | 2.29 | //BB- | энергетика |
| МосэнергоБО-2 | 2 000 R | 11.45 | 25.02.10 | | 26.08.10 | | 6.8 | 101.86 | -0.54 | | 101.95 | 102.50 | | 8.10 | 5.60 | 0.49 | //BB- | энергетика |
| МОЭК-01 | 3 500 R | 9.00 | 29.04.10 | 11.02.10 | 25.07.13 | 0.0 | 42.2 | 99.09 | -0.91 | | 97.00 | 100.00 | 47.07 | | 2.26 | 0.01 | BB+// | энергетика |
| МОЭСК-01 | 6 000 R | 8.05 | 09.03.10 | | 06.09.11 | | 19.3 | 96.90 | | | 95.00 | 100.00 | | 10.47 | 4.14 | 1.33 | | энергетика |
| МРСК Ур.01 | 1 000 R | 8.15 | 25.05.10 | 26.05.10 | 22.05.12 | 4.0 | 27.9 | 51.08 | | | 2.17 | 99.99 | 838.26 | | 7.96 | 0.03 | | энергетика |
| МРСК Юга 2 | 6 000 R | 17.50 | 02.03.10 | 01.09.11 | 26.08.14 | 19.0 | 55.5 | 108.85 | -0.04 | 10 171 | 108.62 | 108.85 | 11.44 | | 8.02 | 1.22 | | энергетика |
| МТС 01 | 10 000 R | 14.01 | 22.04.10 | 23.04.10 | 17.10.13 | 3.0 | 45.0 | 101.69 | | 5 | 101.30 | 101.69 | 5.73 | | 6.87 | 0.20 | BB+/Ba2/BB | телеком |
| МТС 02 | 10 000 R | 14.01 | 27.04.10 | 27.04.10 | 20.10.15 | 3.0 | 69.5 | 101.32 | | 2 125 | 101.32 | 101.48 | 7.97 | | 6.90 | 0.21 | BB+/Ba2/BB | телеком |
| МТС 03 | 4 000 R | 8.70 | 22.06.10 | 22.06.10 | 12.06.18 | 5.0 | 101.7 | 100.44 | | 3 980 | 100.35 | 100.44 | 7.60 | | 4.32 | 0.35 | BB+/Ba2/BB | телеком |
| МТС 04 | 15 000 R | 16.75 | 18.05.10 | 19.05.11 | 13.05.14 | 16.0 | 52.0 | 109.90 | 0.10 | 96 216 | 109.25 | 110.10 | 8.15 | | 15.20 | 1.06 | BB+/Ba2/BB | телеком |
| МТС 05 | 15 000 R | 14.25 | 27.07.10 | 26.07.12 | 19.07.16 | 30.0 | 78.6 | 111.30 | 0.10 | 6 | 110.20 | 110.80 | 8.87 | | 12.77 | 1.96 | BB+/Ba2/BB | телеком |
| НКНХ-04 об | 1 500 R | 10.00 | 29.03.10 | | 26.03.12 | | 26.0 | | | | 88.00 | | | | | | | V/B1/ |
| НЛМК-БО-01 | 5 000 R | 9.75 | 08.06.10 | | 04.12.12 | | 34.5 | 101.70 | -1.75 | 400 002 | 102.01 | 102.30 | | 9.25 | 4.78 | 2.30 | | металлургия |
| НЛМК-БО-05 | 10 000 R | 10.75 | 04.05.10 | | 30.10.12 | | 33.3 | 103.11 | 0.85 | 48 000 | 104.12 | 104.95 | | 9.64 | 5.20 | 2.18 | | металлургия |
| НОМОС 11в | 5 000 R | 15.00 | 07.07.10 | 12.07.10 | 02.07.14 | 5.0 | 53.6 | 102.80 | | 20 222 | 102.65 | 102.80 | 7.94 | | 7.28 | 0.40 | V+/Ba3/ | банки |
| НОМОС 8в | 3 000 R | 15.00 | 17.02.10 | 22.02.10 | 16.02.11 | 1.0 | 12.6 | 100.38 | -0.12 | 1 000 | 100.31 | 100.50 | 3.01 | | 7.45 | 0.05 | V+/Ba3/ | банки |
| НОМОС 9в | 5 000 R | 15.00 | 18.06.10 | 23.06.10 | 14.06.13 | 5.0 | 40.9 | 102.40 | -0.06 | 7 950 | 102.40 | 102.45 | 8.02 | | 7.30 | 0.35 | V+/Ba3/ | банки |
| НТС-01 | 1 000 R | 15.00 | 27.04.10 | | 26.04.11 | | 14.9 | | | | 1.01 | | | | | | | торговля |
| НФК-3 | 2 000 R | 18.00 | 27.04.10 | 05.05.10 | 03.05.11 | 3.0 | 15.1 | 101.00 | | 1 000 | 100.25 | 101.00 | 12.27 | | 8.89 | 0.22 | /B2/B- | финансы |

Рынок рублевых облигаций

| Выпуск | Объем, млн | Купон, % | Дата | | | Месяцев до | | Цена | Изм. | Торговый объем, шт (осн.+РПС) | Котировки | | Доходность, % | | | Дюр, лет | Рейтинг F/M/S | Сектор |
|--|------------|----------|----------|----------|----------|------------|--------|--------|-------|-------------------------------|-----------|---------|---------------|-------|-------|----------|----------------|---------------|
| | | | купона | оферты | погаш | офрт | погаш | | | | покупка | продажа | офрт | погаш | текущ | | | |
| КОРПОРАТИВНЫЕ РУБЛЕВЫЕ ОБЛИГАЦИИ (продолжение) | | | | | | | | | | | | | | | | | | |
| ПромТр02об | 3 000 R | 0.01 | 20.04.10 | | 18.10.11 | | 20.7 | 60.00 | | | 44.02 | 68.00 | | 35.03 | 0.01 | 1.26 | | машиностр. |
| ПромТр03об | 5 000 R | 18.00 | 28.07.10 | 28.01.11 | 24.07.13 | 12.0 | 42.2 | 71.00 | -1.00 | 8 744 | 71.05 | 74.84 | 70.89 | | 12.64 | 0.55 | | машиностр. |
| ПротекФин1 | 5 000 R | 12.00 | 05.05.10 | | 02.11.11 | | 21.2 | 100.00 | | | 95.00 | | | 12.33 | 5.98 | 1.41 | | торговля |
| ПротонФин1 | 1 000 R | 16.00 | 15.06.10 | 22.06.10 | 12.06.12 | 5.0 | 28.6 | | | | 88.00 | | | | | | | машиностр. |
| РазгуляйФ2 | 2 000 R | 17.00 | 30.03.10 | 15.04.10 | 27.09.11 | 2.0 | 20.0 | 89.99 | -0.01 | | 88.65 | 89.90 | 91.85 | | 9.42 | 0.10 | | с/х |
| РазгуляйФ3 | 3 000 R | 17.00 | 19.03.10 | | 16.03.12 | | 25.7 | 80.76 | | | 70.02 | 91.85 | | 32.08 | 10.50 | 1.29 | | с/х |
| РазгуляйФ4 | 3 000 R | 17.00 | 26.05.10 | 02.06.11 | 22.05.13 | 16.0 | 40.1 | 86.08 | -3.92 | | 70.12 | 94.98 | 32.43 | | 9.85 | 0.90 | | с/х |
| РазгуляйФ5 | 2 000 R | 17.00 | 28.04.10 | 30.04.10 | 23.10.13 | 3.0 | 45.2 | | | | 1.01 | | | | | | | с/х |
| Райффайзен-4 | 10 000 R | 13.50 | 08.06.10 | 08.12.11 | 03.12.13 | 22.0 | 46.6 | 100.47 | 0.02 | | 101.00 | 105.00 | 13.57 | | 6.70 | 1.46 | BBB+/Baa1/BBB- | банки |
| РВКФинанс1 | 1 750 R | 19.00 | 22.07.10 | 28.07.10 | 21.07.11 | 6.0 | 17.7 | 104.47 | | | 104.05 | 104.55 | 8.74 | | 9.07 | 0.44 | | услуги |
| РенКап-1 | 2 000 R | 14.50 | 02.03.10 | | 02.03.10 | | 0.9 | 99.99 | 0.01 | 6 489 | 99.98 | 100.00 | | 14.71 | 7.23 | 0.06 | | ССС/В1/В- |
| РенКап-2 | 3 000 R | 22.00 | 11.04.10 | 15.10.10 | 04.04.12 | 8.0 | 26.3 | 103.50 | 0.05 | 50 102 | 103.50 | 103.78 | 16.46 | | 10.54 | 0.55 | | ССС/В1/В- |
| РенКап-3 | 4 000 R | 25.00 | 13.06.10 | 18.06.10 | 06.06.12 | 4.0 | 28.4 | 103.14 | -0.14 | 326 | 103.14 | 103.25 | 15.28 | | 12.02 | 0.32 | | ССС/В1/В- |
| РЕСТОРАНСЗ | 1 000 R | 18.00 | 28.05.10 | 03.06.10 | 26.11.10 | 4.0 | 9.8 | 101.00 | | 59 | 99.00 | 101.00 | 14.11 | | 8.89 | 0.28 | | услуги |
| РЖД БО-01 | 15 000 R | 9.40 | 09.06.10 | | 05.12.12 | | 34.5 | 102.50 | -0.15 | 157 300 | 102.50 | 102.95 | | 8.56 | 4.57 | 2.33 | | BBB/Baa1/BBB |
| РЖД-06обл | 10 000 R | 7.35 | 12.05.10 | | 10.11.10 | | 9.3 | 99.96 | -0.04 | | 99.75 | 100.08 | | 7.52 | 3.67 | 0.70 | | BBB/Baa1/BBB |
| РЖД-07обл | 5 000 R | 7.55 | 12.05.10 | | 07.11.12 | | 33.6 | 95.59 | | | 96.31 | 99.74 | | 9.62 | 3.94 | 2.27 | | BBB/Baa1/BBB |
| РЖД-08обл | 20 000 R | 8.50 | 07.07.10 | | 06.07.11 | | 17.2 | 100.75 | 0.35 | 36 000 | 100.40 | 101.09 | | 8.08 | 4.21 | 1.25 | | BBB/Baa1/BBB |
| РЖД-09обл | 15 000 R | 13.50 | 19.05.10 | 21.05.10 | 13.11.13 | 4.0 | 45.9 | 101.95 | 0.05 | 25 000 | 101.90 | 101.95 | 6.38 | | 6.60 | 0.27 | | BBB/Baa1/BBB |
| РЖД-10обл | 15 000 R | 15.00 | 11.03.10 | | 06.03.14 | | 49.7 | 121.00 | -0.40 | 889 179 | 121.00 | 121.10 | | 8.96 | 6.18 | 2.88 | | BBB/Baa1/BBB |
| РЖД-11обл | 15 000 R | 13.50 | 26.05.10 | 28.05.10 | 18.11.15 | 4.0 | 70.4 | 101.95 | -0.25 | 19 310 | 101.95 | 102.20 | 6.82 | | 6.60 | 0.29 | | BBB/Baa1/BBB |
| РЖД-12обл | 15 000 R | 14.90 | 27.05.10 | 28.11.11 | 16.05.19 | 22.0 | 112.9 | 111.40 | -0.13 | 158 862 | 111.40 | 111.49 | 8.08 | | 6.67 | 1.50 | | BBB/Baa1/BBB |
| РЖД-13обл | 15 000 R | 13.88 | 11.03.10 | | 06.03.14 | | 49.7 | 102.05 | | 204 000 | 101.95 | 102.20 | | 13.64 | 6.78 | 2.72 | | BBB/Baa1/BBB |
| РЖД-14обл | 15 000 R | 13.40 | 13.04.10 | | 07.04.15 | | 62.9 | 101.95 | -0.10 | 200 001 | 101.95 | 102.25 | | 13.28 | 6.55 | 3.32 | | BBB/Baa1/BBB |
| РЖД-15обл | 15 000 R | 12.84 | 28.06.10 | 26.12.12 | 20.06.16 | 35.0 | 77.6 | 103.95 | -0.37 | 722 000 | 103.90 | 104.22 | 11.48 | | 6.16 | 2.23 | | BBB/Baa1/BBB |
| РЖД-16обл | 15 000 R | 14.33 | 14.06.10 | 13.06.11 | 05.06.17 | 16.0 | 89.3 | 108.20 | | 14 070 | 107.95 | 108.45 | 7.96 | | 6.60 | 1.17 | | BBB/Baa1/BBB |
| РЖД-17обл | 15 000 R | 13.02 | 26.07.10 | 24.07.13 | 16.07.18 | 42.0 | 102.8 | 106.27 | | 4 005 | 106.23 | 106.40 | 11.08 | | 6.11 | 2.62 | | BBB/Baa1/BBB |
| РЖД-18обл | 15 000 R | 13.22 | 26.07.10 | 23.07.14 | 15.07.19 | 54.0 | 114.9 | 107.01 | | 4 000 | 106.97 | 107.50 | 11.48 | | 6.16 | 3.17 | | BBB/Baa1/BBB |
| РЖД-19обл | 15 000 R | 13.50 | 26.07.10 | 27.07.11 | 08.07.24 | 18.0 | 175.6 | 108.00 | | 3 | 107.50 | 108.00 | 7.75 | | 6.23 | 1.28 | | BBB/Baa1/BBB |
| РЖД-23обл | 15 000 R | 9.00 | 05.08.10 | 05.02.15 | 16.01.25 | 61.0 | 182.0 | 100.00 | | 15 000 000 | | | 9.18 | | 4.49 | 3.79 | | BBB/Baa1/BBB |
| РМК-ФИН 01 | 3 000 R | 8.75 | 06.04.10 | | 06.04.10 | | 2.0 | 98.70 | | 40 000 | 98.00 | 99.00 | | 17.41 | 4.42 | 0.14 | | металлургия |
| Росбанк-А3 | 5 000 R | 12.00 | 05.05.10 | 16.05.11 | 06.11.13 | 16.0 | 45.7 | 103.17 | -0.53 | 20 110 | 103.25 | 103.85 | 9.25 | | 5.83 | 1.09 | | BBB+/Baa3/BB+ |
| Росбанк-А5 | 5 000 R | 12.00 | 05.05.10 | 16.05.11 | 07.11.14 | 16.0 | 57.9 | 103.32 | -0.18 | 54 890 | 103.30 | 103.85 | 9.12 | | 5.82 | 1.09 | | BBB+/Baa3/BB+ |
| РосселхБ 2 | 7 000 R | 7.85 | 17.02.10 | | 16.02.11 | | 12.6 | 100.00 | -0.08 | 219 400 | 100.00 | 100.25 | | 8.08 | 1.96 | 0.91 | | BBB/Baa1/ |
| РосселхБ 3 | 10 000 R | 7.34 | 18.02.10 | 22.02.10 | 09.02.17 | 1.0 | 85.4 | 101.00 | 0.75 | 380 000 | 100.75 | 101.10 | -13.16 | | 3.62 | 0.06 | | BBB/Baa1/ |
| РосселхБ 4 | 10 000 R | 11.50 | 07.04.10 | 07.10.11 | 27.09.17 | 20.0 | 93.1 | 104.91 | | | 1.00 | | 8.41 | | 5.47 | 1.40 | | BBB/Baa1/ |
| РосселхБ 5 | 10 000 R | 13.50 | 08.06.10 | 08.12.11 | 27.11.18 | 22.0 | 107.3 | 100.00 | | | 101.00 | | 13.89 | | 6.73 | 1.46 | | BBB/Baa1/ |
| РосселхБ 7 | 5 000 R | 13.95 | 15.06.10 | 17.06.10 | 05.06.18 | 4.0 | 101.4 | 102.53 | 0.08 | 110 000 | 102.53 | 102.70 | 6.65 | | 6.78 | 0.34 | | BBB/Baa1/ |
| РосселхБ 8 | 5 000 R | 10.10 | 27.05.10 | 26.11.12 | 14.11.19 | 34.0 | 119.0 | 103.50 | 0.10 | 159 003 | 103.35 | 103.53 | 8.81 | | 4.87 | 2.28 | | BBB/Baa1/ |
| РосселхБ 9 | 5 000 R | 10.10 | 27.05.10 | 26.11.12 | 14.11.19 | 34.0 | 119.0 | 103.50 | 0.20 | 55 000 | 103.40 | 103.58 | 8.81 | | 4.87 | 2.28 | | BBB/Baa1/ |
| РосТ-Лин1 | 1 000 R | 0.10 | 08.07.10 | 17.07.10 | 08.07.10 | 5.0 | 5.1 | | | | | | | | | | | торговля |
| РТК-ЛИЗ 5с | 2 250 R | 8.35 | 11.02.10 | | 12.08.10 | | 6.3 | 94.93 | | | | | | 23.99 | 4.38 | 0.30 | | финансы |
| РубПлсPer1 | 1 000 R | 20.00 | 01.06.10 | | 01.06.10 | | 3.9 | | | | 19.00 | | | | | | | торговля |
| РусМасла-2 | 1 000 R | 15.00 | 01.04.10 | 08.04.10 | 29.03.12 | 2.0 | 26.1 | 18.74 | | | 9.10 | 28.39 | | | 39.90 | | | потреб. тов. |
| РусМоре об | 2 000 R | 18.00 | 18.03.10 | 21.06.10 | 14.06.12 | 5.0 | 28.7 | | | | 95.00 | | | | | | | потреб. тов. |
| РусНефть1 | 7 000 R | 13.00 | 11.06.10 | | 10.12.10 | 10.3 | 100.00 | 1.00 | | | 95.00 | 108.00 | | 13.36 | 6.48 | 0.72 | | сырье |
| РусСтанд-5 | 5 000 R | 14.75 | 11.03.10 | | 09.09.10 | | 7.2 | | | | 99.50 | | | | | | | банки |
| РусСтанд-6 | 6 000 R | 15.00 | 10.02.10 | 17.02.10 | 09.02.11 | 0.0 | 12.3 | 100.22 | | | | | 0.71 | | 7.46 | 0.03 | | банки |
| РусСтанд-7 | 5 000 R | 15.00 | 23.03.10 | 01.04.10 | 20.09.11 | 2.0 | 19.8 | 100.59 | | | 1.01 | 100.85 | | 8.63 | 7.44 | 0.14 | | банки |
| РусСтанд-8 | 5 000 R | 14.00 | 16.04.10 | 22.10.10 | 13.04.12 | 9.0 | 26.6 | 102.30 | 0.13 | 825 | 102.10 | 102.30 | 10.40 | | 6.82 | 0.61 | | банки |
| Русфинанс4 | 4 000 R | 7.74 | 12.02.10 | | 12.02.10 | 0.3 | 100.00 | 0.05 | | | 99.00 | 100.00 | | 7.71 | 3.86 | 0.02 | | банки |
| РусьБанк-2 | 2 000 R | 14.50 | 22.02.10 | | 22.02.10 | 0.6 | 100.48 | 0.30 | | | 100.05 | 100.20 | | 4.55 | 7.24 | 0.05 | | банки |
| Рыбаб-1 | 1 000 R | 19.00 | 02.03.10 | 04.03.10 | 28.02.12 | 1.0 | 25.1 | | | | 2.01 | | | | | | | производство |
| СатурнНПО2 | 2 000 R | 16.50 | 21.03.10 | 21.03.10 | 20.09.11 | 2.0 | 19.8 | 96.36 | -0.64 | | 96.00 | 97.00 | 55.31 | | 8.59 | 0.08 | | машиностр. |
| СатурнНПО3 | 3 500 R | 10.00 | 07.06.10 | | 06.06.14 | | 52.8 | | | | 1.01 | | | | | | | машиностр. |
| СБ-Финанс1 | 1 500 R | 1.00 | 22.03.10 | 25.06.10 | 18.06.12 | 5.0 | 28.8 | | | | | | | | | | | потреб. тов. |
| СвобСокол3 | 1 200 R | 18.00 | 25.05.10 | 23.11.10 | 24.05.11 | 10.0 | 15.8 | 73.58 | | | 2.01 | 96.99 | 75.29 | | 12.20 | 0.43 | | производство |
| СвязьБанк1 | 2 000 R | 16.00 | 22.04.10 | | 21.04.11 | | 14.7 | 103.25 | 1.25 | | 101.50 | 105.00 | | 13.69 | 3.86 | 0.98 | | /B2/ |
| Северсталь БО-01 | 15 000 R | 14.00 | 23.03.10 | 20.09.11 | 18.09.12 | 20.0 | 31.9 | 106.55 | 0.05 | 1347 931 | 106.32 | 106.45 | 9.76 | | 6.55 | 1.32 | | V+/Baa3/BB- |
| СевКаб 03 | 1 500 R | 10.50 | 30.03.10 | | 27.03.12 | | 26.1 | 58.26 | | | 12.01 | 104.51 | | 47.15 | 4.49 | 1.25 | | производство |
| СевКаб 04 | 2 000 R | 9.50 | 23.02.10 | | 21.05.13 | | 40.1 | 37.28 | 5.28 | | 32.00 | 34 | | | | | | |

Рынок рублевых облигаций

| Выпуск | Объем, млн | Купон, % | Дата | | | Месяцев до | | Цена | Изм. | Торговый объем, шт (осн.+РПС) | Котировки | | Доходность, % | | | Дюр, лет | Рейтинг FIM/S | Сектор |
|----------------|------------|----------|----------|----------|----------|------------|-------|--------|-------|-------------------------------|-----------|---------|---------------|--------|-------|--------------------|----------------------|--------|
| | | | купона | оферты | погаш | офрт | погаш | | | | покупка | продажа | офрт | погаш | текущ | | | |
| СОРУС КАП2 | 1 500 R | | 08.04.10 | | 05.04.12 | | 26.4 | | | | | | | | | | торговля | |
| СпецСтр2 1 | 2 000 R | | 20.05.10 | | 20.05.10 | | 3.5 | | | | 0.07 | | | | | | строительство | |
| СПК об.01 | 1 000 R | 14.00 | 25.05.10 | | 25.05.10 | | 3.7 | 50.00 | | | 1.01 | 99.00 | | 943.51 | 13.96 | 0.03 | торговля | |
| СтИндустр1 | 1 000 R | | 08.07.10 | | 07.07.11 | | 17.3 | 20.00 | | | | | | 210.83 | | 0.46 | строительство | |
| СтрТрГаз02 | 5 000 R | 8.49 | 16.07.10 | | 13.07.12 | | 29.7 | 85.51 | -1.61 | 1 282 | 85.51 | 87.25 | | 16.51 | 4.95 | 1.91 | строительство | |
| СтрТрГаз03 | 5 000 R | 16.00 | 15.04.10 | 19.04.10 | 11.04.13 | 2.0 | 38.7 | 100.37 | -2.63 | | 90.00 | 103.00 | 13.35 | 7.95 | 0.18 | строительство | | |
| СУ-155 Зоб | 3 000 R | 16.00 | 17.02.10 | 17.02.10 | 15.02.12 | 0.0 | 24.7 | 99.60 | 0.05 | 670 | 99.57 | 99.74 | 28.84 | 8.01 | 0.03 | строительство | | |
| СудострБ-2 | 1 000 R | 17.50 | 11.06.10 | | 11.06.10 | | 4.2 | 101.55 | 0.10 | 41 380 | 100.95 | 101.97 | | 13.04 | 8.59 | 0.31 | /B3/ банки | |
| СудострБ-3 | 1 500 R | 17.00 | 08.03.10 | 09.09.10 | 03.09.12 | 7.0 | 31.4 | 101.55 | 0.55 | 108 643 | 100.50 | 101.75 | 14.38 | 8.35 | 0.48 | /B3/ банки | | |
| СатлГрупп1 | 1 000 R | 11.70 | 18.05.10 | | 15.05.12 | | 27.7 | 91.00 | | 5 | 91.00 | 93.00 | | 17.26 | 6.41 | 1.71 | строительство | |
| Таттелеком 4 | 1 500 R | 16.00 | 06.05.10 | 11.05.10 | 01.11.12 | 3.0 | 33.4 | 102.24 | -0.21 | | 101.75 | 102.45 | 6.43 | 7.80 | 0.25 | телеком | | |
| ТатфондБ 4 | 1 500 R | 13.00 | 02.06.10 | | 01.06.11 | | 16.1 | 103.80 | 1.15 | 1 | 102.30 | 103.50 | | 10.07 | 6.24 | 1.12 | /B2/ банки | |
| ТатфондБ 5 | 2 000 R | 15.00 | 24.03.10 | 30.03.10 | 21.03.12 | 2.0 | 25.9 | 100.94 | -0.01 | 131 500 | 100.00 | 101.10 | | 6.79 | 7.41 | 0.14 | /B2/ банки | |
| ТатфондБ 7 | 1 000 R | 13.75 | 18.06.10 | 23.12.10 | 14.12.12 | 11.0 | 34.8 | 101.80 | -0.10 | 120 | 101.10 | 101.90 | 11.58 | 6.74 | 0.76 | /B2/ банки | | |
| ТВЗ 03 | 1 000 R | 10.00 | 18.06.10 | | 18.06.10 | | 4.5 | 94.91 | -0.09 | | 95.01 | | | 26.79 | 5.25 | 0.29 | машиностр. | |
| ТГК-1 01 | 4 000 R | 7.75 | 16.03.10 | 18.03.10 | 11.03.14 | 1.0 | 49.9 | 99.76 | -0.20 | 225 | 99.76 | 99.96 | 9.61 | 3.87 | 0.10 | энергетика | | |
| ТГК-1 02 | 5 000 R | 16.99 | 06.07.10 | 11.07.11 | 01.07.14 | 17.0 | 53.6 | 110.50 | -0.25 | | 110.15 | 110.75 | 9.01 | 7.67 | 1.21 | энергетика | | |
| ТГК-10 об1 | 3 000 R | 7.60 | 17.06.10 | | 17.06.10 | | 4.4 | 98.50 | | | 96.00 | 101.00 | | 12.22 | 3.85 | 0.32 | энергетика | |
| ТГК-10 об2 | 5 000 R | 9.75 | 10.02.10 | 12.02.10 | 06.02.13 | 0.0 | 36.6 | | | | 1.01 | | | | | энергетика | | |
| ТГК-2-01 | 4 000 R | 18.00 | 02.03.10 | 07.09.10 | 30.08.11 | 7.0 | 19.1 | 104.49 | | | 103.25 | 104.99 | 9.59 | 8.59 | 0.50 | B// энергетика | | |
| ТГК-4 об.1 | 5 000 R | 7.60 | 03.06.10 | 09.06.10 | 31.05.12 | 4.0 | 28.2 | 97.86 | -2.13 | | 10.00 | 99.99 | 14.24 | 3.87 | 0.30 | энергетика | | |
| ТГК-6/Инв-1 | 2 000 R | 12.00 | 23.02.10 | 26.02.10 | 21.02.12 | 1.0 | 24.9 | 100.19 | -0.03 | 40 | 100.19 | 100.25 | 7.30 | 2.99 | 0.06 | энергетика | | |
| ТГК-8 01 | 3 500 R | 8.80 | 13.05.10 | | 10.05.12 | | 27.5 | | | | | | | | | энергетика | | |
| Терна-Ф 02 | 1 500 R | 1.00 | 07.05.10 | | 04.11.11 | | 21.3 | | | | | | | | | производство | | |
| ТехИнвст-1 | 2 000 R | 24.00 | 27.05.10 | 01.06.10 | 26.05.11 | 4.0 | 15.9 | 60.00 | | | 20.00 | 100.00 | 460.46 | 19.94 | 0.06 | торговля | | |
| ТехНикольФ | 3 000 R | 17.00 | 11.03.10 | 31.08.10 | 07.03.12 | 7.0 | 25.4 | 100.56 | -0.44 | | 100.50 | 101.49 | 1.88 | 8.43 | 0.52 | производство | | |
| ТМК-03 обл | 5 000 R | 9.60 | 16.02.10 | 16.02.10 | 15.02.11 | 0.0 | 12.5 | 100.08 | 0.03 | 193 004 | 100.02 | 100.08 | 7.10 | 4.78 | 0.03 | /B1/B производство | | |
| Топкига-2 | 1 500 R | 20.00 | 10.06.10 | | 09.12.10 | | 10.3 | | | | 55.00 | | | | | торговля | | |
| Трансаэро-1 | 3 000 R | 16.95 | 28.04.10 | 03.11.10 | 23.10.13 | 9.0 | 45.2 | 101.78 | 0.03 | 134 | 101.56 | 101.79 | 14.32 | 8.30 | 0.62 | транспорт | | |
| ТрансКонт1 | 3 000 R | 16.50 | 02.03.10 | 12.03.10 | 26.02.13 | 1.0 | 37.3 | 100.84 | 0.44 | | 100.35 | 100.85 | 3.26 | 8.16 | 0.09 | BB+/Ba2/ банки | | |
| ТрансКред1 | 3 000 R | 7.29 | 15.06.10 | | 15.06.10 | | 4.4 | 99.99 | 0.01 | 70 500 | 99.91 | 99.99 | | 7.41 | 3.64 | 0.33 | /Ba1/BB банки | |
| ТрансКред2 | 3 000 R | 15.00 | 15.06.10 | 23.12.10 | 12.06.12 | 11.0 | 28.6 | 105.10 | 0.05 | 76 000 | 105.00 | 105.35 | 8.62 | 7.12 | 0.78 | /Ba1/BB банки | | |
| ТрансКред3 | 5 000 R | 10.30 | 08.07.10 | | 07.07.11 | | 17.3 | 101.70 | 0.13 | 301 169 | 101.55 | 101.70 | | 9.19 | 5.05 | 1.24 | /Ba1/BB банки | |
| Трансмаш-2 | 3 000 R | 17.00 | 11.02.10 | 17.02.10 | 10.02.11 | 0.0 | 12.4 | 100.25 | | | 99.90 | 100.05 | 2.06 | 8.46 | 0.03 | машиностр. | | |
| Трансэнерго-01 | 35 000 R | 13.75 | 24.05.10 | 20.05.15 | 13.05.19 | 64.0 | 112.8 | 102.37 | | | 101.75 | 102.95 | 13.05 | 13.40 | 3.34 | /Baa1/BBB сырье | | |
| ТТС 01 | 1 000 R | 16.00 | 09.02.10 | 09.02.10 | 17.08.10 | 0.0 | 6.5 | | | | | | | | | торговля | | |
| Тюменэнрг2 | 2 700 R | 7.70 | 01.04.10 | 02.04.10 | 29.03.12 | 2.0 | 26.1 | 99.88 | -0.06 | 114 100 | 99.82 | 99.96 | 8.41 | 3.84 | 0.14 | энергетика | | |
| УГМК-УЭМ01 | 3 000 R | 8.25 | 02.03.10 | 09.03.10 | 28.02.12 | 1.0 | 25.1 | | | | | | | | | металлургия | | |
| УМПО 3 | 3 000 R | 18.00 | 17.06.10 | 24.06.10 | 14.06.12 | 5.0 | 28.7 | 100.15 | | | 100.36 | 100.99 | 17.20 | 8.96 | 0.33 | машиностр. | | |
| УралВагЗФ2 | 3 000 R | 18.00 | 31.03.10 | 04.04.10 | 05.10.10 | 2.0 | 8.1 | | | | 95.00 | | | | | машиностр. | | |
| УралсибЛК1 | 2 700 R | 18.00 | 23.06.10 | 23.06.10 | 29.12.10 | 5.0 | 10.9 | 102.50 | | 20 097 | 102.00 | 102.40 | 11.30 | 8.76 | 0.34 | B+// финансы | | |
| УралсибЛК2 | 5 000 R | 14.50 | 22.07.10 | | 21.07.11 | | 17.7 | 100.50 | -0.70 | 34 787 | 100.50 | 101.19 | | 14.59 | 7.19 | 1.19 | B+// финансы | |
| УралсибЛК3 | 1 500 R | 17.50 | 25.02.10 | 01.09.10 | 23.02.12 | 7.0 | 25.0 | 103.54 | | | 104.00 | 110.00 | 10.72 | 8.43 | 0.48 | B+// финансы | | |
| УралсибЛК4 | 2 000 R | 16.50 | 22.07.10 | | 19.01.12 | | 23.8 | 104.00 | 1.00 | 5 | 100.00 | 110.00 | | 14.57 | 7.91 | 1.52 | B+// финансы | |
| УралсибЛК5 | 3 000 R | 14.25 | 22.07.10 | 20.01.11 | 19.01.12 | 12.0 | 23.8 | 101.50 | | | 100.01 | 102.99 | 12.92 | 7.00 | 0.82 | B+// финансы | | |
| УРСАБанк 5 | 3 000 R | 10.05 | 20.04.10 | | 18.10.11 | | 20.7 | 100.80 | 0.30 | 7 585 | 100.80 | 101.00 | | 9.74 | 4.97 | 1.42 | B+/Ba3/ банки | |
| УРСАБанк 7 | 5 000 R | 11.75 | 22.07.10 | | 19.07.12 | | 29.9 | 102.50 | | 30 000 | 100.50 | 102.80 | | 10.86 | 5.74 | 1.98 | B+/Ba3/ банки | |
| УРСАБанк 8 | 10 000 R | 15.00 | 15.04.10 | 15.04.10 | 09.04.15 | 2.0 | 63.0 | 102.13 | | | | | 3.70 | 7.32 | 0.18 | B+/Ba3/ банки | | |
| УрСИ БО-01 | 1 000 R | 10.80 | 06.05.10 | 09.11.11 | 01.11.12 | 21.0 | 33.4 | 101.75 | | | | | 9.81 | 5.29 | 1.47 | B+/B+ телеком | | |
| УрСИ сер06 | 2 000 R | 10.50 | 20.05.10 | | 17.11.11 | | 21.7 | 101.00 | | | 96.00 | | | 9.64 | 5.18 | 0.89 | B+/B+ телеком | |
| УрСИ сер07 | 3 000 R | 16.00 | 16.03.10 | 18.03.10 | 13.03.12 | 1.0 | 25.6 | 100.97 | -0.08 | 2 760 | 100.90 | 100.97 | 6.55 | 7.90 | 0.11 | B+/B+ телеком | | |
| УрСИ сер08 | 2 000 R | 9.60 | 07.04.10 | 12.04.10 | 03.04.13 | 2.0 | 38.5 | 100.30 | | 16 275 | 100.00 | 100.40 | 7.24 | 4.77 | 0.17 | B+/B+ телеком | | |
| УфаойлОП-1 | 1 500 R | 13.00 | 15.04.10 | | 15.04.10 | | 2.3 | 96.02 | | | 95.00 | 97.04 | | 38.68 | 6.75 | 0.14 | торговля | |
| ФСК ЕЭС-02 | 7 000 R | 8.25 | 22.06.10 | | 22.06.10 | | 4.6 | 100.51 | -0.04 | 99 426 | 99.76 | | | 6.94 | 4.09 | 0.35 | /Baa2/BBB энергетика | |
| ФСК ЕЭС-04 | 6 000 R | 7.30 | 08.04.10 | | 06.10.11 | | 20.3 | 98.99 | 0.09 | | 98.90 | 99.50 | | 8.11 | 3.68 | 1.45 | /Baa2/BBB энергетика | |
| ХФФ Банк-2 | 3 000 R | 17.50 | 11.05.10 | | 11.05.10 | | 3.2 | 101.92 | -0.13 | 3 002 | 101.92 | 101.95 | | 9.97 | 8.56 | 0.24 | /Ba3/B+ банки | |
| ХФФ Банк-3 | 3 000 R | 15.00 | 18.03.10 | 18.03.10 | 16.09.10 | 1.0 | 7.5 | 100.70 | | 3 000 | 100.66 | 100.80 | 9.02 | 3.71 | 0.11 | /Ba3/B+ банки | | |
| ХФФ Банк-4 | 3 000 R | 14.00 | 14.04.10 | 18.10.10 | 12.10.11 | 9.0 | 20.5 | 102.15 | -0.25 | | 101.55 | 102.90 | 10.92 | 3.42 | 0.61 | /Ba3/B+ банки | | |
| ХФФ Банк-5 | 4 000 R | 15.00 | 21.04.10 | 26.04.10 | 17.04.13 | 3.0 | 38.9 | 101.25 | -0.15 | | 101.00 | 101.40 | | 8.58 | 3.69 | 0.20 | /Ba3/B+ банки | |
| Х-МСтройР1 | 3 000 R | 18.00 | 14.04.10 | 28.04.10 | 13.10.10 | 3.0 | 8.4 | 97.59 | 2.49 | | | | 27.69 | 9.20 | 0.18 | строительство | | |
| Х-МСтройР2 | 2 000 R | 10.00 | 13.07.10 | 27.07.10 | 12.07.11 | 6.0 | 17.4 | 99.95 | | | | | 9.51 | 4.99 | 0.43 | строительство | | |
| Центр-инв2 | 3 000 R | 16.00 | 29.06.10 | 02.07.10 | 24.06.14 | 5.0 | 53.4 | 102.83 | 0.87 | | 102.50 | 103.00 | 8.55 | 7.76 | 0.37 | /B1/ банки | | |
| Центр-Тел-5 | 3 000 R | 9.30 | 02.03.10 | | 30.08.11 | | 19.1 | 100.02 | -0.48 | 11 | 100.02 | 101.25 | | 9.48 | 4.64 | 0.91 | B//BB- телеком | |
| Черкизово1 | 2 000 R | 12.75 | 01.06.10 | | 31.05.11 | | 16.0 | 99.90 | 0.15 | 172 | 99.55 | 99.90 | | 13.21 | 6.36 | 1.09 | потреб. тов. | |
| ЧТПЗ 01об | 3 000 R | 9.50 | 16.06.10 | | 16.06.10 | | 4.4 | 98 | | | | | | | | | | |

Рынок рублевых облигаций

| Выпуск | Объем, млн | Купон, % | Дата | | | Месяцев до | | Цена | Изм. | Торговый объем, шт (осн.+РПС) | Котировки | | Доходность, % | | | Дюр, лет | Рейтинг F/M/S | Сектор |
|--|------------|----------|----------|--------|----------|------------|-------|--------|-------|-------------------------------|-----------|---------|---------------|-------|-------|----------|---------------|---------------|
| | | | купоны | оферты | погаш | офрт | погаш | | | | покупка | продажа | офрт | погаш | текущ | | | |
| ГОСУДАРСТВЕННЫЕ И МУНИЦИПАЛЬНЫЕ ОБЛИГАЦИИ | | | | | | | | | | | | | | | | | | |
| Башкорт606 | 1 500 R | 8.02 | 01.06.10 | | 30.11.10 | | 10.0 | 100.09 | | | 100.00 | | | 8.04 | 4.00 | 0.74 | /Ba1/BB+ | муниципальный |
| ВолгогрОб1 | 700 R | 9.00 | 17.06.10 | | 17.06.10 | | 4.4 | | | | | | | | | | BB/BB- | муниципальный |
| ВолгогрОб4 | 1 000 R | 7.95 | 18.05.10 | | 15.05.12 | | 27.7 | 95.99 | | | 81.00 | | | 10.72 | 4.13 | 1.39 | BB/BB- | муниципальный |
| ВоронежОб3 | 500 R | 10.25 | 28.06.10 | | 27.06.11 | | 16.9 | 99.82 | -0.23 | | 98.00 | 101.70 | | 10.66 | 5.12 | 1.10 | | муниципальный |
| ИркОбл31-3 | 3 000 R | 6.75 | 24.03.10 | | 24.11.10 | | 9.8 | 98.85 | | 15 001 | 98.50 | 98.85 | | 9.47 | 2.23 | 0.44 | /B+ | муниципальный |
| ИркОбл31-4 | 1 200 R | 7.25 | 26.05.10 | | 26.05.10 | | 3.7 | 95.00 | | 1 | 98.02 | 100.00 | | 27.10 | 2.64 | 0.24 | /B+ | муниципальный |
| ИркОбл31-5 | 2 200 R | 8.20 | 23.02.10 | | 26.10.11 | | 21.0 | 97.90 | -0.10 | 5 000 | 97.80 | 97.90 | | 10.20 | 2.80 | 0.90 | /B+ | муниципальный |
| ИркОбл31-6 | 3 800 R | 9.20 | 15.04.10 | | 22.11.12 | | 34.1 | 98.00 | | | 87.01 | 98.85 | | 11.03 | 3.68 | 1.23 | /B+ | муниципальный |
| КалужОбл-2 | 1 300 R | 8.50 | 01.03.10 | | 29.08.11 | | 19.0 | 98.00 | | 1 000 | 97.60 | 98.45 | | 10.32 | 2.16 | 1.12 | BB-/I | муниципальный |
| КалужОбл-3 | 1 000 R | 9.05 | 27.02.10 | | 29.11.12 | | 34.3 | 98.08 | | | 97.60 | 98.10 | | 10.20 | 2.20 | 2.03 | BB-/I | муниципальный |
| КалужОбл-4 | 1 500 R | 10.21 | 31.03.10 | | 26.06.13 | | 41.3 | | | | 90.00 | | | | | | BB-/I | муниципальный |
| Карелия 11 | 800 R | 9.90 | 13.05.10 | | 10.05.12 | | 27.5 | 98.49 | | | 89.01 | | | 11.28 | 5.01 | 1.16 | BB-/I | муниципальный |
| Карелия 12 | 1 000 R | 19.05 | 04.03.10 | | 02.06.11 | | 16.1 | 108.25 | | 292 | 107.90 | 109.50 | | 9.38 | 4.39 | 0.74 | BB-/I | муниципальный |
| Карелия 12 | 1 000 R | 7.87 | 15.04.10 | | 14.04.11 | | 14.5 | 97.51 | | | 95.06 | 100.00 | | 10.58 | 4.02 | 0.88 | BB-/I | муниципальный |
| КОМИ 6в об | 700 R | 10.50 | 14.04.10 | | 14.10.10 | | 8.4 | 99.77 | | | 99.76 | | | 11.10 | 5.25 | 0.60 | BB/Ba2/ | муниципальный |
| КОМИ 7в об | 1 000 R | 9.00 | 23.05.10 | | 22.11.13 | | 46.2 | 96.40 | | 12 240 | 92.60 | 99.00 | | 9.79 | 4.63 | 2.62 | BB/Ba2/ | муниципальный |
| КОМИ 8в об | 1 000 R | 7.50 | 05.03.10 | | 03.12.15 | | 70.9 | 90.80 | | 18 998 | 89.01 | 89.80 | | 9.25 | 4.12 | 3.86 | BB/Ba2/ | муниципальный |
| КраснодКр2 | 1 500 R | 7.00 | 18.06.10 | | 14.12.12 | | 34.8 | | | | 90.00 | | | | | | BB/BB | муниципальный |
| КраснЯрКр4 | 10 200 R | 11.64 | 11.02.10 | | 08.11.12 | | 33.6 | 104.26 | | | | | | 8.87 | 2.78 | 1.52 | BB+/Ba2/BB+ | |
| ЛенОбл-206 | 800 R | 14.01 | 09.06.10 | | 08.12.10 | | 10.2 | 104.60 | | 20 000 | 104.00 | | | 8.37 | 6.68 | 0.75 | BB/BB | муниципальный |
| ЛенОбл-306 | 1 300 R | 12.25 | 11.06.10 | | 05.12.14 | | 58.8 | 108.50 | 0.20 | 30 922 | 108.50 | 110.00 | | 9.95 | 5.63 | 3.44 | BB/BB | муниципальный |
| МГор38-об | 5 000 R | 10.00 | 26.06.10 | | 26.12.10 | | 10.8 | 102.62 | -0.16 | 200 000 | 102.20 | 102.78 | | 7.02 | 4.86 | 0.81 | BBB/Baa1/BBB | муниципальный |
| МГор39-об | 4 800 R | 8.00 | 21.07.10 | | 21.07.14 | | 54.3 | 95.67 | -1.30 | 85 000 | 96.70 | 97.71 | | 8.98 | 4.15 | 3.50 | BBB/Baa1/BBB | муниципальный |
| МГор41-об | 5 000 R | 8.00 | 30.07.10 | | 30.07.10 | | 5.9 | 100.75 | 0.55 | | 100.25 | 100.70 | | 6.49 | 3.94 | 0.45 | BBB/Baa1/BBB | муниципальный |
| МГор44-об | 5 000 R | 8.00 | 24.06.10 | | 24.06.15 | | 65.5 | 95.40 | -0.10 | 4 000 | 95.40 | 95.80 | | 8.76 | 4.18 | 4.08 | BBB/Baa1/BBB | муниципальный |
| МГор45-об | 15 000 R | 8.00 | 27.06.10 | | 27.06.12 | | 29.1 | 100.35 | 0.10 | 187 000 | 100.30 | 100.45 | | 7.98 | 3.98 | 2.05 | BBB/Baa1/BBB | муниципальный |
| МГор49-об | 25 000 R | 8.00 | 14.06.10 | | 14.06.17 | | 89.6 | 88.31 | | | 94.22 | 96.00 | | 9.88 | 4.52 | 5.07 | BBB/Baa1/BBB | муниципальный |
| МГор50-об | 15 000 R | 8.00 | 18.06.10 | | 18.12.11 | | 22.7 | 100.50 | 0.09 | 10 675 | 100.50 | 100.65 | | 7.85 | 3.97 | 1.63 | BBB/Baa1/BBB | муниципальный |
| МГор54-об | 15 000 R | 8.00 | 05.03.10 | | 05.09.12 | | 31.5 | 100.00 | -0.16 | 77 605 | 99.80 | 100.06 | | 7.97 | 3.97 | 2.14 | BBB/Baa1/BBB | муниципальный |
| МГор56-об | 20 000 R | 8.00 | 22.03.10 | | 22.09.16 | | 80.7 | 94.60 | -0.12 | 376 551 | 94.60 | 94.80 | | 8.64 | 4.19 | 4.72 | BBB/Baa1/BBB | муниципальный |
| МГор58-об | 15 000 R | 10.00 | 01.03.10 | | 01.06.11 | | 16.1 | 103.22 | -0.08 | 299 225 | 103.10 | 103.26 | | 7.62 | 2.39 | 1.15 | BBB/Baa1/BBB | муниципальный |
| МГор59-об | 15 000 R | 10.00 | 15.03.10 | | 15.03.10 | | 1.3 | 100.45 | -0.03 | 790 122 | 100.42 | 100.45 | | 5.84 | 2.46 | 0.10 | BBB/Baa1/BBB | муниципальный |
| МГор61-об | 15 000 R | 15.00 | 03.03.10 | | 03.06.13 | | 40.5 | 120.50 | -0.30 | 636 300 | 120.41 | 120.75 | | 8.17 | 3.07 | 2.49 | BBB/Baa1/BBB | муниципальный |
| МГор62-об | 20 000 R | 16.00 | 08.03.10 | | 08.06.14 | | 52.8 | 121.55 | 0.25 | 515 818 | 121.40 | 121.55 | | 8.14 | 3.25 | 3.08 | BBB/Baa1/BBB | муниципальный |
| МГор63-об | 15 000 R | 15.00 | 10.03.10 | | 10.12.13 | | 46.8 | 123.05 | -0.30 | | 123.08 | 123.50 | | 8.23 | 3.01 | 2.80 | BBB/Baa1/BBB | муниципальный |
| Мос.обл.5в | 12 000 R | 10.00 | 30.03.10 | | 30.03.10 | | 1.8 | 100.25 | 0.15 | 356 147 | 100.15 | 100.24 | | 8.29 | 4.97 | 0.14 | /B3/отозван | муниципальный |
| Мос.обл.6в | 12 000 R | 9.00 | 20.04.10 | | 19.04.11 | | 1.6 | 98.25 | -0.25 | 4 872 | 98.00 | 98.95 | | 10.84 | 4.57 | 1.03 | /B3/отозван | муниципальный |
| Мос.обл.7в | 16 000 R | 8.00 | 21.04.10 | | 16.04.14 | | 51.1 | 88.30 | -0.20 | 32 | 88.35 | 88.97 | | 11.93 | 4.52 | 3.14 | /B3/отозван | муниципальный |
| Мос.обл.8в | 10 000 R | 9.00 | 15.06.10 | | 11.06.13 | | 40.8 | 95.06 | -0.69 | | 94.80 | 95.55 | | 11.94 | 4.72 | 1.79 | /B3/отозван | муниципальный |
| Мос.обл.9в | 33 000 R | 18.00 | 05.05.10 | | 15.03.12 | | 25.7 | 110.50 | | 204 | 110.50 | 110.97 | | 11.07 | 7.59 | 1.30 | /B3/отозван | муниципальный |
| НижгорОбл3 | 2 000 R | 7.95 | 22.04.10 | | 20.10.11 | | 20.8 | 99.08 | | | 99.00 | 100.00 | | 8.79 | 4.00 | 1.11 | BB/Ba2/ | муниципальный |
| НижгорОбл4 | 2 700 R | 8.25 | 27.05.10 | | 17.11.12 | | 33.9 | 97.75 | | | 97.50 | | | 9.70 | 4.18 | 1.50 | BB/Ba2/ | муниципальный |
| ОФЗ 25059 | 41 000 R | 6.10 | 21.04.10 | | 19.01.11 | | 11.6 | 100.06 | 0.06 | 125 925 | 100.05 | 100.10 | | 6.17 | 1.52 | 0.88 | BBB+/Baa2/BBB | гос. бумаги |
| ОФЗ 25061 | 42 513 R | 5.80 | 05.05.10 | | 05.05.10 | | 3.0 | 100.12 | 0.05 | 5 650 | 100.12 | | | 5.41 | 1.44 | 0.23 | BBB+/Baa2/BBB | гос. бумаги |
| ОФЗ 25064 | 45 000 R | 11.90 | 21.04.10 | | 18.01.12 | | 23.8 | 109.25 | -0.15 | 11 | 108.84 | 109.85 | | 6.98 | 2.72 | 1.66 | BBB+/Baa2/BBB | гос. бумаги |
| ОФЗ 25065 | 46 000 R | 12.00 | 31.03.10 | | 27.03.13 | | 38.2 | 114.20 | 0.03 | 117 300 | 111.15 | 114.20 | | 7.11 | 2.62 | 2.50 | BBB+/Baa2/BBB | гос. бумаги |
| ОФЗ 25066 | 40 000 R | 10.55 | 07.04.10 | | 06.07.11 | | 17.2 | | | | | | | | | | BBB+/Baa2/BBB | гос. бумаги |
| ОФЗ 25067 | 39 517 R | 11.30 | 21.04.10 | | 17.10.12 | | 32.9 | 110.95 | -0.02 | 130 001 | 110.81 | 110.95 | | 7.00 | 2.54 | 2.22 | BBB+/Baa2/BBB | гос. бумаги |
| ОФЗ 25068 | 44 817 R | 12.00 | 24.02.10 | | 20.08.14 | | 55.3 | 117.45 | 0.03 | 24 097 | 117.30 | 117.45 | | 7.54 | 5.10 | 3.30 | BBB+/Baa2/BBB | гос. бумаги |
| ОФЗ 25070 | 10 000 R | 10.00 | 31.03.10 | | 28.09.11 | | 20.0 | 105.50 | | 1 | 104.71 | 105.50 | | 6.52 | 4.73 | 1.42 | BBB+/Baa2/BBB | гос. бумаги |
| ОФЗ 25071 | 20 000 R | 8.10 | 02.06.10 | | 26.11.14 | | 58.5 | 102.62 | 0.62 | 99 202 | 102.40 | 102.75 | | 7.58 | 3.94 | 3.75 | BBB+/Baa2/BBB | гос. бумаги |
| ОФЗ 25072 | 45 000 R | 7.15 | 28.07.10 | | 23.01.13 | | 36.1 | 100.51 | | 199 967 | 100.40 | 100.80 | | 7.07 | 3.68 | 2.54 | BBB+/Baa2/BBB | гос. бумаги |
| ОФЗ 25073 | 45 000 R | 6.85 | 04.08.10 | | 01.08.12 | | 30.3 | 99.88 | | | 99.50 | 100.25 | | 7.02 | 3.55 | 2.18 | BBB+/Baa2/BBB | гос. бумаги |
| ОФЗ 26198 | 42 117 R | 6.00 | 03.11.10 | | 02.11.12 | | 33.4 | 97.14 | | | 97.10 | 97.45 | | 7.17 | 6.18 | 2.40 | BBB+/Baa2/BBB | гос. бумаги |
| ОФЗ 26199 | 40 291 R | 6.10 | 14.04.10 | | 11.07.12 | | 29.6 | 98.08 | | 100 | 98.08 | 98.46 | | 7.15 | 1.55 | 2.12 | BBB+/Baa2/BBB | гос. бумаги |
| ОФЗ 26202 | 10 000 R | 11.20 | 24.03.10 | | 17.12.14 | | 59.2 | 115.50 | 0.05 | 163 607 | 115.43 | 115.59 | | 7.58 | 2.42 | 3.59 | BBB+/Baa2/BBB | гос. бумаги |
| ОФЗ 46002 | 62 000 R | 8.00 | 10.02.10 | | 08.08.12 | | 30.5 | 102.00 | | | 101.80 | 102.20 | | 6.88 | 3.91 | 1.51 | BBB+/Baa2/BBB | гос. бумаги |
| ОФЗ 46003 | 18 649 R | 10.00 | 14.07.10 | | 14.07.10 | | 5.3 | 102.00 | | 1 800 | 102.00 | | | 5.38 | 4.89 | 0.42 | BBB+/Baa2/BBB | гос. бумаги |
| ОФЗ 46014 | 58 290 R | 8.00 | 10.03.10 | | 29.08.18 | | 104.3 | 99.00 | | 15 000 | 98.01 | 100.00 | | 7.58 | 4.03 | 2.99 | BBB+/Baa2/BBB | гос. бумаги |
| ОФЗ 46017 | 80 000 R | 7.50 | 10.02.10 | | 03.08.16 | | 79.1 | 95.95 | -0.25 | 6 311 | 95.95 | 96.58 | | 7.79 | 1.95 | 4.48 | BBB+/Baa2/BBB | гос. бумаги |
| ОФЗ 46018 | 128 934 R | 8.50 | 10.03.10 | | 24.11.21 | | 143.7 | 95.45 | | | | | | | | | | |

Рынок еврооблигаций

| Выпуск | Объем, млн | Купон, % | Дата | | | Месяцев до | | Цена | Изм. | Торговый объем, шт | Котировки | | Доходность, % | | | Дюр, лет | Рейтинг F/M/S | Сектор |
|-----------------------|------------|----------|----------|----------|----------|------------|-------|--------|-------|--------------------|-----------|---------|---------------|-------|-------------|----------------|---------------|--------|
| | | | купона | оферты | погаш | офрт | погаш | | | | покупка | продажа | офрт | погаш | текущ | | | |
| Absolut Bank-10 | 175 \$ | 9.13 | 30.03.10 | | 30.03.10 | | 1.8 | 101.00 | 0.01 | | | | 2.56 | 4.52 | 0.15 | A-/Baa3/ | банки | |
| Ak bars-10 | 250 \$ | 8.25 | 28.06.10 | | 28.06.10 | | 4.8 | 101.08 | 0.04 | | | | 5.45 | 4.08 | 0.39 | BB/Baa3/ | банки | |
| Ak bars-11 | 300 \$ | 9.25 | 20.06.10 | | 20.06.11 | | 16.7 | 101.74 | 0.11 | | | | 7.88 | 4.55 | 1.26 | BB/Baa3/ | банки | |
| Ak bars-12 | 225 \$ | 10.25 | 03.06.10 | | 03.12.12 | | 34.4 | 103.12 | -0.02 | | | | 8.96 | 4.97 | 2.39 | BB/Baa3/ | банки | |
| Alfa-Bank-12 | 500 \$ | 8.20 | 25.06.10 | | 25.06.12 | | 29.1 | 101.55 | 0.00 | | | | 7.48 | 4.04 | 2.12 | BB-/Baa2/B+ | банки | |
| Alfa-Bank-13 | 400 \$ | 9.25 | 24.06.10 | 24.06.11 | 24.06.13 | 17.0 | 41.2 | 103.10 | -0.03 | | | 6.86 | 4.49 | 1.28 | BB-/Baa2/B+ | банки | | |
| Alfa-Bank-15 | 225 \$ | 8.63 | 09.06.10 | 09.12.10 | 09.12.15 | 10.0 | 71.1 | | | | | | | | | BB-/Baa2/B+ | банки | |
| Alfa-Bank-17 | 300 \$ | 8.64 | 22.02.10 | 22.02.12 | 22.02.17 | 25.0 | 85.8 | | | | | | | | | BB-/Baa2/B+ | банки | |
| Alrosa-14 | 500 \$ | 8.88 | 17.05.10 | | 17.11.14 | | 58.2 | 105.45 | 0.22 | | | | 7.49 | 4.21 | 3.82 | B/Baa3/B+ | сырье | |
| BoM-10 | 300 \$ | 7.38 | 26.05.10 | | 26.11.10 | | 9.8 | 103.71 | -0.04 | | | | 2.72 | 3.56 | 0.78 | BBB/Baa1/ | банки | |
| BoM-11CHF | 250 C | 6.25 | 04.03.10 | | 04.03.11 | | 13.1 | 101.00 | | | | | 5.20 | 6.19 | 1.00 | BBB/Baa1/ | банки | |
| BoM-13 | 500 \$ | 7.34 | 13.05.10 | | 13.05.13 | | 39.8 | 105.46 | -0.92 | | | | 5.49 | 3.48 | 2.86 | BBB/Baa1/ | банки | |
| BoM-15 | 300 \$ | 7.50 | 25.05.10 | 25.11.10 | 25.11.15 | 10.0 | 70.7 | 100.01 | -0.18 | | | 7.46 | 3.75 | 0.76 | BBB/Baa1/ | банки | | |
| BoM-17 | 400 \$ | 6.81 | 10.05.10 | | 10.05.17 | | 88.4 | 95.58 | -0.21 | | | | 7.61 | 3.56 | 5.51 | BBB/Baa1/ | банки | |
| Business Alliance-12 | 8 323 R | 8.88 | 25.04.10 | | 25.04.12 | | 27.0 | | | | | | | | | BBB/Baa1/ | финансы | |
| Credit Europe Bank-10 | 250 \$ | 7.50 | 13.04.10 | | 13.04.10 | | 2.3 | 100.86 | 0.00 | | | | 2.93 | 3.72 | 0.19 | /Ba1/ | банки | |
| DON-Stroy-10 CLN | 150 \$ | 10.00 | 01.05.10 | | 01.11.10 | | 9.0 | | | | | | | | | /Ba1/ | строительство | |
| Energomash-10 | 150 \$ | 9.50 | 05.04.10 | | 05.04.10 | | 2.0 | | | | | | | | | BBB/A3/BBB | машиностр. | |
| EURDEV-14 | 500 \$ | 7.38 | 29.03.10 | | 29.09.14 | | 56.6 | 106.01 | -0.05 | | | | 5.88 | 3.48 | 3.84 | BBB/A3/BBB | банки | |
| Eurochem12 | 300 \$ | 7.88 | 21.03.10 | | 21.09.12 | | 32.0 | | | | | | | | | BB-/BB- | химия | |
| Evrax-13 | 1 050 \$ | 8.88 | 24.04.10 | | 24.04.13 | | 39.2 | 102.68 | -0.14 | | | | 7.91 | 4.32 | 2.71 | BB-/B1/B+ | металлургия | |
| Evrax-15 | 750 \$ | 8.25 | 10.05.10 | | 10.11.15 | | 70.2 | 100.50 | 0.25 | | | | 8.14 | 4.10 | 4.44 | BB-/B1/B+ | металлургия | |
| Evrax-18 | 550 \$ | 9.50 | 24.04.10 | | 24.04.18 | | 100.0 | 103.50 | | | | | 8.89 | 4.59 | 5.54 | BB-/B1/B+ | металлургия | |
| Gallery-13 CLN | 175 \$ | 10.13 | 12.05.10 | | 12.05.13 | | 39.8 | | | | | | | | | /Caa1/D | сырье | |
| Gazbank-10 CLN | 100 \$ | 9.75 | 17.05.10 | | 17.05.10 | | 3.4 | | | | | | | | | /B2/ | банки | |
| Gazprom-10 | 1 000 € | 7.80 | 27.09.10 | | 27.09.10 | | 7.8 | 103.46 | -0.02 | | | | 2.31 | 7.54 | 0.64 | BBB-/Baa1/BBB | сырье | |
| Gazprom-10 JPY | 20 000 Y | 2.63 | 15.05.10 | | 15.11.10 | | 9.5 | | | | | | | | | BBB/Baa1/BBB | сырье | |
| Gazprom-11 CHF | 500 C | 9.00 | 23.04.10 | | 23.04.11 | | 14.8 | | | | | | | | | BBB-/Baa1/BBB | сырье | |
| Gazprom-12 | 1 000 € | 4.56 | 09.12.10 | | 09.12.12 | | 34.6 | 102.55 | 0.01 | | | | 3.56 | 4.45 | 2.67 | BB+/Baa1/BBB | сырье | |
| Gazprom-12 JPY | 30 000 Y | 2.89 | 15.05.10 | | 15.11.12 | | 33.8 | 94.88 | 0.00 | | | | 4.88 | 1.52 | 2.61 | BBB/Baa1/BBB | сырье | |
| Gazprom-13 | 1 750 \$ | 9.63 | 01.03.10 | | 01.03.13 | | 37.4 | 111.71 | -0.42 | | | | 5.44 | 4.31 | 2.59 | /Baa1/BBB | сырье | |
| Gazprom-13 GBP | 800 G | 6.58 | 31.10.10 | | 31.10.13 | | 45.5 | 101.34 | -0.11 | | | | 6.06 | 6.49 | 3.29 | BBB/Baa1/BBB | сырье | |
| Gazprom-13-2 | 1 222 \$ | 4.51 | 22.07.10 | | 22.07.13 | | 42.1 | 104.28 | 0.15 | | | | 3.19 | 2.16 | 3.20 | BBB/Baa1/BBB | сырье | |
| Gazprom-13-5 | 400 \$ | 7.34 | 11.04.10 | | 11.04.13 | | 38.7 | 105.79 | -0.11 | | | | 5.34 | 3.47 | 2.77 | BBB/Baa1/BBB | сырье | |
| Gazprom-13-6 | 500 \$ | 7.51 | 31.07.10 | | 31.07.13 | | 42.4 | 106.25 | -0.13 | | | | 5.51 | 3.53 | 3.06 | BBB/Baa1/BBB | сырье | |
| Gazprom-14 | 780 € | 5.03 | 25.02.10 | | 25.02.14 | | 49.4 | 102.53 | -0.13 | | | | 4.29 | 4.91 | 3.53 | BBB/Baa1/BBB | сырье | |
| Gazprom-14_07_31 | 1 250 \$ | 8.13 | 31.07.10 | | 31.07.14 | | 54.6 | 108.62 | -0.14 | | | | 6.01 | 3.76 | 3.76 | BBB/Baa1/BBB | сырье | |
| Gazprom-14-2 | 700 € | 5.36 | 31.10.10 | | 31.10.14 | | 57.7 | 102.51 | -0.08 | | | | 4.70 | 5.23 | 4.17 | BBB/Baa1/BBB | сырье | |
| Gazprom-15 | 1 000 € | 5.88 | 01.06.10 | | 01.06.15 | | 64.8 | 102.40 | -0.08 | | | | 5.27 | 5.74 | 4.45 | /Baa1/BBB | сырье | |
| Gazprom-15_02_04 | 850 € | 8.13 | 04.02.11 | | 04.02.15 | | 60.9 | 112.49 | -0.02 | | | | 3.79 | 7.22 | 4.25 | BBB/Baa1/BBB | сырье | |
| Gazprom-16 | 1 350 € | 6.21 | 22.05.10 | | 22.11.16 | | 82.8 | 99.26 | 0.01 | | | | 6.35 | 3.13 | 5.40 | BBB-/Baa1/BBB | сырье | |
| Gazprom-17 | 500 € | 5.14 | 22.03.10 | | 22.03.17 | | 86.8 | 97.67 | -0.09 | | | | 5.46 | 5.26 | 5.72 | BBB-/Baa1/BBB | сырье | |
| Gazprom-17-2 | 500 € | 5.44 | 02.11.10 | | 02.11.17 | | 94.3 | 98.33 | -0.14 | | | | 5.63 | 5.53 | 6.25 | BBB/Baa1/BBB | сырье | |
| Gazprom-18 | 1 200 € | 6.61 | 13.02.10 | | 13.02.18 | | 97.7 | 102.50 | -0.10 | | | | 6.11 | 6.44 | 5.94 | BBB/Baa1/BBB | сырье | |
| Gazprom-18-2 | 1 100 \$ | 8.15 | 11.04.10 | | 11.04.18 | | 99.6 | 107.49 | -0.26 | | | | 6.93 | 3.79 | 5.87 | BBB/Baa1/BBB | сырье | |
| Gazprom-19 | 2 250 \$ | 9.25 | 23.04.10 | 23.04.12 | 23.04.15 | 27.0 | 112.2 | | | | | | | | | BBB/Baa1/BBB | сырье | |
| Gazprom-20 | 1 250 \$ | 7.20 | 01.08.10 | | 01.02.20 | | 121.6 | 103.80 | -0.23 | | | | 6.00 | 3.47 | 3.14 | BBB/Baa1/BBB+ | сырье | |
| Gazprom-22 | 1 300 \$ | 6.51 | 07.03.10 | | 07.03.22 | | 147.1 | 92.13 | -0.25 | | | | 7.51 | 3.53 | 7.86 | BBB-/Baa1/BBB | сырье | |
| Gazprom-34 | 1 200 \$ | 8.63 | 28.04.10 | | 28.04.34 | | 295.0 | | | | | | | | | /Baa1/BBB | сырье | |
| Gazprom-37 | 1 250 \$ | 7.29 | 16.02.10 | | 16.08.37 | | 335.2 | 93.51 | -0.14 | | | | 7.87 | 3.90 | 10.94 | BBB/Baa1/BBB | сырье | |
| Gazprombank-10 CHF | 500 C | 6.53 | 13.02.10 | | 13.08.10 | | 6.3 | | | | | | | | | /Baa2/BBB- | банки | |
| Gazprombank-10 RUB | 10 000 R | 7.25 | 22.02.10 | | 22.02.10 | | 0.6 | | | | | | | | | /Baa2/BBB- | банки | |
| Gazprombank-10-2 | 700 \$ | 3.65 | 06.04.10 | | 06.04.10 | | 2.0 | | | | | | | | | /Baa2/BBB- | банки | |
| Gazprombank-11 | 300 \$ | 7.97 | 15.06.10 | | 15.06.11 | | 16.5 | 104.90 | 0.40 | | | | 4.22 | 3.80 | 1.28 | /Baa2/BBB- | банки | |
| Gazprombank-13 | 500 \$ | 7.93 | 28.06.10 | | 28.06.13 | | 41.3 | | | | | | | | | /Baa2/BBB- | банки | |
| Gazprombank-15 | 1 000 \$ | 6.50 | 23.03.10 | | 23.09.15 | | 68.6 | | | | | | | | | /Baa2/BBB- | банки | |
| Gazstream-13 | 647 \$ | 5.63 | 22.07.10 | | 22.07.13 | | 42.1 | 102.92 | -0.14 | | | | 4.70 | 2.73 | 3.12 | BBB/A3/BBB | сырье | |
| HCFB-10 | 200 \$ | 9.50 | 11.04.10 | | 11.04.10 | | 2.2 | 100.50 | | | | | 6.65 | 4.73 | 0.18 | /Ba3/B+ | банки | |
| HCFB-11 | 500 \$ | 11.00 | 20.06.10 | | 20.06.11 | | 16.7 | 102.25 | 0.25 | | | | 9.21 | 5.38 | 1.25 | /Ba3/B+ | банки | |
| HCFB-11-2 | 450 \$ | 11.75 | 11.02.10 | 11.02.10 | 11.08.11 | 0.0 | 18.4 | 100.77 | 0.00 | | | -24.71 | 9.40 | 5.83 | 0.02 | /Ba3/B+ | банки | |
| IIB-10 | 150 \$ | 9.50 | 12.02.10 | | 12.02.10 | | 0.3 | 100.00 | -0.04 | | | | | | | B/B1/BB- | банки | |
| IIB-10-2 | 200 € | 9.00 | 06.07.10 | | 06.07.10 | | 5.1 | 99.19 | | | | | 10.51 | 9.07 | 0.40 | B/B1/BB- | банки | |
| Income-Lada-10 CLN | 40 \$ | 10.00 | 20.05.10 | | 20.11.10 | | 9.6 | | | | | | | | | | торговля | |
| Income-Lada-11 CLN | 38 \$ | 18.00 | 23.03.10 | | 20.06.11 | | 16.7 | | | | | | | | | | торговля | |
| KuzbasRazrezugol-10 | 200 \$ | 9.00 | 12.07.10 | | 12.07.10 | | 5.3 | | | | | | | | | /B3/ | металлургия | |
| KZOSRU-11 | 200 \$ | 9.25 | 30.04.10 | | 30.10.11 | | 21.1 | | | | | | | | | //отозван | химия | |
| LenSpetsSMU-12 CLN | 100 \$ | 9.75 | 26.04.10 | | 26.04.12 | | 27.1 | | | | | | | | | /B/ | строительство | |
| Loko-Bank-10 | 100 \$ | 10.00 | 01.03.10 | | 01.03.10 | | 0.8 | | | | | | | | | B/B2/ | банки | |
| Lukoil-14 | 900 \$ | 6.38 | 05.05.10 | | 05.11.14 | | 57.8 | 103.93 | -0.01 | | | | 5.42 | 3.07 | 4.02 | BBB-/Baa2/BBB- | сырье | |
| Lukoil-17 | 500 \$ | 6.36 | 07.06.10 | | 07.06.17 | | 89.3 | 99.72 | -0.05 | | | | 6.40 | 3.19 | 5.74 | BBB-/Baa2/BBB- | сырье | |
| Lukoil-19 | 600 \$ | 7.25 | 05.05.10 | | 05.11.19 | | 118.7 | 101.85 | -0.16 | | | | 6.98 | 3.56 | 6.82 | BBB-/Baa2/BBB- | сырье | |
| Lukoil-22 | 500 \$ | 6.66 | 07.06.10 | | 07.06.22 | | 150.2 | 95. | | | | | | | | | | |

Бизнес-департамент по операциям с долговыми инструментами

Исполнительный директор, руководитель департамента
Борис Гинзбург, GinzburgBI@uralsib.ru

Бизнес-блок продаж и торговли

Руководитель бизнес-блока
Сергей Шемардов, she_sa@uralsib.ru

Управление продаж

Коррадо Таведжиа, taveggiac@uralsib.ru
Елена Довгань, dov_en@uralsib.ru
Анна Карпова, karpovaam@uralsib.ru
Дмитрий Попов, popovdv@uralsib.ru
Камилла Шарафутдинова, sharafutdika@uralsib.ru
Павел Осташко, ostashkopa@uralsib.ru
Екатерина Губина, gubinaea@uralsib.ru

Управление торговли

Андрей Борисов, bor_av@uralsib.ru
Вячеслав Чалов, chalovvg@uralsib.ru
Наталья Храброва, khrabrovann@uralsib.ru

Бизнес-блок по рынкам долгового капитала

Сопровождение проектов

Артемий Самойлов, samojlova@uralsib.ru
Гюзель Тимошкина, tim_gg@uralsib.ru
Наталья Грищенко, grischenkovan@uralsib.ru
Галина Гудыма, gud_gi@uralsib.ru
Анна Комова, komovaav@uralsib.ru

Виктор Орехов, ore_vv@uralsib.ru
Алексей Чекушин, chekushinay@uralsib.ru

Аналитическое управление

Руководитель управления
Константин Чернышев, che_kb@uralsib.ru

Долговые обязательства

Дмитрий Дудкин, duckyndi@uralsib.ru
Денис Порывай, poryvajdv@uralsib.ru
Станислав Боженко, bozhenkosv@uralsib.ru
Надежда Мырскова, myr_nv@uralsib.ru
Мария Радченко, radchenkomg@uralsib.ru

Стратегия/Политика

Крис Уифер, cweafer@uralsib.ru
Леонид Слипенченко, slipchenkola@uralsib.ru

Экономика

Владимир Тихомиров, tih_vi@uralsib.ru
Наталья Майорова, mai_ng@uralsib.ru

Банки

Леонид Слипенченко, slipchenkola@uralsib.ru
Наталья Майорова, mai_ng@uralsib.ru

Анализ рыночных данных

Вячеслав Смольянинов, smolyaninovv@uralsib.ru
Андрей Богданович, bogdanovicas@uralsib.ru
Василий Дегтярев, degtyarevwm@uralsib.ru
Владимир Косяков, kosyakovvs@uralsib.ru

Джон Уолш (англ. яз.), walshj@uralsib.ru,
Тимоти Халл, haltt@uralsib.ru
Пол Де Витт, dewittpd@uralsib.ru

Редактирование/полиграфия/перевод

Нефть и газ
Виктор Мишняков, mishnyakovvv@uralsib.ru
Ирина Булкина, bulkinaiv@uralsib.ru

Энергетика
Матвей Тайц, tai_ma@uralsib.ru
Александр Селезнев, seleznevae@uralsib.ru

Металлургия/Горнодобывающая промышленность

Майкл Кавана, kavanaghms@uralsib.ru
Дмитрий Смолин, smolindv@uralsib.ru
Николай Сосновский, sosnovskyno@uralsib.ru

Минеральные удобрения/Машиностроение/Транспорт

Анна Куприянова, kupriyanovaa@uralsib.ru
Ирина Иртегова, irtegovais@uralsib.ru

Телекоммуникации/Медиа/Информационные технологии

Константин Чернышев, che_kb@uralsib.ru
Константин Белов, belovka@uralsib.ru
Кирилл Бахтин, bakhtinkv@uralsib.ru

Потребительский сектор/Недвижимость

Тигран Оганесян, oganesyantr@uralsib.ru
Никита Швед, shvedne@uralsib.ru

Андрей Пятигорский, pya_ae@uralsib.ru,
Ольга Симкина, sim_oa@uralsib.ru,
Евгений Гринкрук, grinkruges@uralsib.ru
Даниил Хавронюк, khavronyukdo@uralsib.ru

Дизайн

Ангелина Шабаринова, shabarinovav@uralsib.ru

Настоящий бюллетень предназначен исключительно для информационных целей. Ни при каких обстоятельствах этот бюллетень не должен использоваться или рассматриваться как oferta или предложение делать oferty. Несмотря на то, что данный материал был подготовлен с максимальной тщательностью, УРАЛСИБ не дает никаких прямых или косвенных заверений или гарантий в отношении достоверности и полноты включенной в бюллетень информации. Ни УРАЛСИБ, ни агенты компании или аффилированные лица не несут никакой ответственности за любые прямые или косвенные убытки от использования настоящего бюллетеня или содержащейся в нем информации.

Все права на бюллетень принадлежат ООО «УРАЛСИБ Кэпитал», и содержащаяся в нем информация не может воспроизводиться или распространяться без предварительного письменного разрешения. © УРАЛСИБ Кэпитал 2009